

90% SKYDDAT BELOPP I USD

# Aktieobligation

USA Select Fixed Best 90% Skydd 3 år USD nr 2851

Råvarubolag Select Fixed Best 90% Skydd 3 år USD nr 2852

## Egenskaper

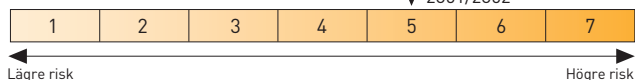
- Exponering mot aktier i USA eller råvarusektorn.
- Placeringarna har en skyddsnivå på 90% av nominellt belopp i USD.

### Riskindikator

Riskenivån är fastställd vid emissionens genomförande och kan förändras under placeringens löptid.

Riskenivå normalutfall - Hur stor är risken i placeringen?

▼ 2851/2852



### Riskenivå extremutfall

- Hur stor blir förlusten i händelse av ett extremutfall? 5 (2851/2852)

Emittent Credit Suisse AG London Branch

Emittentrisk S&P: A/Moody's: A2

För vidare information om SPIS Riskindikator, se [www.strukturerade.se](http://www.strukturerade.se).

Riskenivåerna gäller under förutsättning att placeringen hålls till förfall.

	USA SFB 90% Skydd 3 år USD nr 2851	Råvarubolag SFB 90% Skydd 3 år USD nr 2852
Emissionskurs (exkl 2% courtage) <sup>1</sup>	100%	100%
Skyddsnivå i USD <sup>2</sup>	90%	90%
Löptid	3 år	3 år
Indikativ deltagandegrad <sup>3</sup>	1,5	1,2
<i>Deltagandegraden kan som lägst uppgå till</i>	1,2	0,9
Genomsnittsberäkning	1 år (månadsvis)	1 år (månadsvis)
Inriktning	Korg med 12 aktier	Korg med 12 aktier
Fixed Best ( <i>Fast utveckling för de fyra bästa aktierna</i> )	30%	30%
Valutakoppling för skyddat belopp och avkastningsdel	USD	USD
ISIN	SE0009164304	SE0009164163

Fotnotsförklaringar finns på sidan 4 och 6

Senast uppdaterad 161010

### För vem passar placeringarna?

Aktieobligation Select Fixed Best 90% Skydd 3 år USD passar dig som ser en långsiktig potential på den amerikanska aktiemarknaden alternativt bolag i råvarusektorn men som också söker en förstärkt trygghet. Du föredrar en bred aktiekorg framför enskilda aktier samt att få ett skydd mot eventuella börsnedgångar.

### Vad utmärker placeringarna?

Det finns flera faktorer som bestämmer det slutliga utfallet för denna placering. För att kunna ta ställning till placeringen behöver du i den här broschyren bland annat sätta dig in i hur faktorer som deltagandegrad, Fixed Best, valutarisk och genomsnittsberäkning fungerar.

### Vilka risker tar du?

Placeringen har två huvudsakliga risker. Den ena är en kreditrisk, i det fall utgivaren av placeringen (emittenten) inte skulle kunna fullgöra sina åtaganden. Den andra risken är kopplad till marknaden. Vid en utebliven uppgång får du ingen avkastning. Du förstår också att det är 90% av nominellt belopp som betalas tillbaka i det läget. Det finns också en valutarisk eftersom placeringen är i USD vilket påverkar den slutliga avkastningen. Du förstår att det är 90% av nominellt belopp i USD som betalas tillbaka i det läget (automatisk växling från USD till SEK kommer att ske vid återbetalningstillfället).

## VIKTIGT OM RISKER

### Om broschyren

Denna broschyr utgör endast marknadsföring och ger inte en komplett bild av erbjudandet och placeringen. Mer information finns i emittentens prospekt som innehåller en komplett beskrivning av emittenten, de bindande villkoren för placeringen och Garantums erbjudande. Innan beslutas om en investering uppmanas investerare att ta del av det fullständiga prospektet och, i förekommande fall, slutliga villkor. Informationen finns tillgänglig på [www.garantum.se](http://www.garantum.se) eller kan erhållas genom att kontakta Garantum på telefon 08-522 550 00.

### OM RISKER

En investering i placeringen är förenad med ett antal riskfaktorer. Här har vi sammanfattat de viktigaste riskerna med köp av AO USA Select Fixed Best 90% Skydd 3 år USD nr 2851 eller AO Råvarubolag Select Fixed Best 90% Skydd 3 år USD nr 2852. För mer utförlig information om dessa och övriga riskfaktorer, vänligen ta kontakt med Garantum.

#### Kreditrisk

Vid köp av AO USA Select Fixed Best 90% Skydd 3 år USD nr 2851 eller AO Råvarubolag Select Fixed Best 90% Skydd 3 år USD nr 2852 tar investeraren en kreditrisk på emittenten Credit Suisse AG London Branch som ger ut AO USA Select Fixed Best 90% Skydd 3 år USD nr 2851 eller AO Råvarubolag Select Fixed Best 90% Skydd 3 år USD nr 2852. Med kreditrisk menas att emittenten inte skulle kunna fullfölja sina åtaganden gentemot investeraren. Med åtaganden avses återbetalning på återbetalningsdagen enligt placeringsvillkoren. Om emittenten skulle hamna på obestånd träder eventuell garantivare in. Skulle garantivaren i ett sådant läge också hamna på obestånd riskerar investeraren att förlora hela eller stora delar av sin investering oavsett hur den underliggande exponeringen har utvecklats. Ett sätt att bedöma kreditvärdigheten hos emittenten Credit Suisse AG London Branch är att titta på kreditvärdighetsbetyget som är A enligt Standard & Poor's (AAA representerar högsta möjliga kreditbetyg medan D är lägsta) och A2 enligt Moody's (Aaa representerar högsta möjliga kreditbetyg medan C är lägsta). Mer information finns på [standardandpoors.com](http://standardandpoors.com) och [moodys.com](http://moodys.com). För aktuell information om eventuella förändringar i kreditbetyg, se vår hemsida: [www.garantum.se](http://www.garantum.se). Investeringen omfattas inte av den statliga insättningsgarantin.

#### Likviditetsrisk (andrahandsmarknad)

Placeringarna har en fast löptid på 3 år och ska i första hand ses som en investering under dess hela livslängd. Under normala marknadsförhållanden är det möjligt att i förtid sälja till aktuell marknadskurs på NASDAQ Stockholm där Garantum ställer dagliga köpkurser. Garantum kan i vissa fall ställa säljkurser. Under onormala marknadsförhållanden kan andrahandsmarknaden vara mycket illikvid, vilket innebär att det kan vara svårt eller omöjligt att sälja placeringen. Kurserna på andrahandsmarknaden kan bli såväl högre som lägre än teckningsbeloppet. Prissättningen på andrahandsmarknaden bygger på vedertagna matematiska beräkningsmodeller och är beroende av återstående löptid, aktuellt ränteläge, aktuella kreditbetyg, underliggande marknadsutveckling och kursrörligheten (volatiliteten) i marknaden. Utifrån dessa parametrar framräknas ett marknadsvärde som investeraren kan sälja till under löptiden. Courtage kan tillkomma vid försäljning på andrahandsmarknaden. Emittenten kan även i vissa begränsade situationer lösa in placeringen i förtid och det förtida inlösenbeloppet kan då vara såväl högre som lägre än det ursprungliga investerade beloppet.

#### Valutarisk

Placeringarna i detta marknadsföringsmaterial är noterade i SEK, men både det skyddade beloppet och avkastningsdelen är valutakopplade till USD under placeringarnas löptid. Det nominella belopp som investeras i SEK växlas inför placeringarnas start automatiskt till motsvarande belopp i USD. Beloppet i USD utgör sedan det skyddade nominella beloppet. När placeringarna avslutas växlas det skyddade beloppet i USD plus eventuell avkastning i USD till SEK för återbetalning. Därmed har placeringen som helhet - även det skyddade beloppet - en valutarisk eller valutamöjlighet beroende på hur valutakursen mellan USD och SEK förändras under löptiden.

#### Exponeringsrisk

Utvecklingen för den underliggande exponeringen är avgörande för beräkningen av det slutliga resultatet i placeringarna. Hur den underliggande exponeringen kommer att utvecklas är beroende av en mängd faktorer och innefattar komplexa risker vilka bland annat inkluderar aktiekursrisker, kreditrisker, ränterisker, råvaruprisrisker och/eller politiska risker. En investering i någon av placeringarna kan ge en annan totalavkastning än en direktinvestering i den underliggande tillgången bland annat på grund av att eventuella utdelningar inte inkluderas i avkastningen för placeringarna samt beroende på placeringarnas specifika konstruktion.

#### Ränterisk

Ränteförändringar under löptiden påverkar placeringarnas ingående byggstenar vilket kan medföra att placeringarnas marknadsvärde förändras, positivt eller negativt. Det kan också innebära att marknadsvärdet avviker från ett av investeraren förväntat värde baserat på utvecklingen i den underliggande tillgången.

#### Marknadsrisk

På återbetalningsdagen är det den underliggande tillgångens utveckling i kombination med placeringarnas värdeutvecklingsstruktur som avgör om du får tillbaka nominellt belopp och någon avkastning. Under löptiden påverkas placeringarnas värde bland annat av den underliggande tillgångens kursutveckling, kurssvängningarnas omfattning (volatilitet), hur stora kurssvängningarna förväntas bli framöver, marknadsräntan och förväntad utdelning.

#### Komplexitet i placeringen

Avkastningen i strukturerade placeringar bestäms ibland av komplicerade samband som kan vara svåra att förstå och som i sin tur gör det svårt att jämföra placeringen med andra placeringsalternativ. Innan du köper en viss strukturerad placering bör du sätta dig in i hur den fungerar.

#### Marknadsavbrott och särskilda händelser

Om marknadsavbrott eller andra särskilda händelser inträffar kan Credit Suisse AG London Branch behöva göra vissa ändringar i beräkningen eller byta ut den underliggande tillgången mot en annan. Credit Suisse AG London Branch får göra sådana ändringar i villkoren som Credit Suisse AG London Branch bedömer nödvändiga i samband med de särskilda händelser som anges i Grundprospektet/slutliga villkor. Med marknadsavbrott och andra särskilda händelser menas bland annat att:

- Handeln med tillgången avbryts eller att det inte finns någon officiell kurs att tillgå.
- Tillgången (om det är en aktie) avnoteras, bolaget sätts i konkurs eller likvidation, genomför en aktiesplit, nyemission, återköp eller liknande.
- Det sker en lagändring eller att emittenten får ökade riskhanteringskostnader.

Om Credit Suisse AG London Branch bedömer att det inte är ett rimligt alternativ att göra en ändring eller byta ut den underliggande tillgången får Credit Suisse AG London Branch göra en förtida avslutande beräkning av avkastningen. Återbetalat belopp kan då vara såväl högre som lägre än investerat belopp.

#### Alternativkostnadsrisk

Om marknadsutvecklingen är ogynnsam kan du förlora stora delar av ditt insatta kapital och det är inte säkert att du får tillbaka hela det investerade kapitalet. Det innebär att du går miste om den ränta som du skulle ha fått om du istället hade valt en räntebärande placering.

#### Icke kapitalskyddad

Placeringarna i detta marknadsföringsmaterial är inte kapitalskyddade. Återbetalning av placerat belopp är beroende av utvecklingen i underliggande tillgång. Endast 90% av nominellt belopp betalas tillbaka efter löptidens slut i händelse av en för dig negativ utveckling i aktiekorgen. Du riskerar även att förlora delar av det investerade beloppet i händelse av en för dig negativ valutakursrörelse mellan USD och SEK.

I denna marknadsföringsbroshyr kan det finnas asterisker angivna som i sådana fall avser följande: \* historisk information, \*\* simulerad historisk information samt \*\*\* information som endast utgör exempel för att underlätta förståelsen av placeringen. Utförligare förklaringar om detta finns på sista sidan i detta marknadsföringsmaterial.

# Aktieobligation USA Select Fixed Best 90% Skydd 3 år USD nr 2851

- Aktieobligation USA Select Fixed Best 90% Skydd 3 år USD är ett intressant placeringsalternativ för dig som bedömer möjligheterna för den amerikanska aktiemarknaden som goda på sikt.
- Placeringen följer en amerikansk aktiekorg och har en deltagandegrad på indikativt 1,5. Avkastningsdelen beräknas i USD vilket medför att valutakursrörelser gentemot SEK kommer att påverka utfallet, positivt eller negativt, dock endast om korgen har en positiv utveckling.
- De fyra aktier i aktiekorgen med bäst utveckling har redan en utveckling som är fixerad till 30% per aktie sk. Fixed Best. Denna utveckling erhålls alltid, oavsett om den verkliga utvecklingen är högre eller lägre än 30%. För de resterande aktierna erhålls den faktiska utvecklingen.
- Placeringens skyddsnivå är 90% i USD vilket innebär att du får minst 90% av nominellt belopp i USD tillbaka på återbetalningsdagen (automatisk växling från USD till SEK kommer att ske vid återbetalningstillfället). Detta innebär en valutamöjlighet eller valutarisk om du har din basvaluta i SEK.
- Placeringen har en relativt kort löptid på 3 år. Värdeutvecklingen av underliggande tillgång på slutdagen beräknas med genomsnittsberäkning under de sista 12 månaderna (13 observationer).



## Gynnsamt läge för bolag i USA

Den amerikanska ekonomin är dragloket i den globala ekonomin. En stark arbetsmarknad skapar utrymme för en växande konsumtion i USA, vilket är goda nyheter för konsumtionsrelaterade

bolag. Amerikanska bolag med starka varumärken och en stark ställning på de globala marknaderna gynnas dessutom av en bättre efterfrågan i världsekonomin generellt och av ett ökat välbefinnande i tillväxtregionerna i synnerhet.

Bolag i aktiekorgen	Sektor	Aktierekommendationer <sup>4</sup>		
		Köp	Behåll	Sälj
MCDONALD'S	Dagligvaror	14	19	2
WAL-MART	Dagligvaror	7	21	3
JOHNSON & JOHNSON	Hälsovård	11	14	0
PROCTER & GAMBLE	Dagligvaror	14	12	2
COCA COLA	Dagligvaror	13	13	2
GENERAL MILLS	Dagligvaror	4	14	4
KIMBERLY-CLARK	Dagligvaror	4	12	2
COLGATE-PALMOLIVE	Dagligvaror	5	21	0
KELLOGG	Dagligvaror	4	17	2
AT&T	Telekomoperatörer	16	15	3
CME GROUP	Fastighet & Finans	9	8	2
VERIZON COMMUNICATIONS	Telekomoperatörer	9	23	0

(Källa: Bloomberg 28 september 2016)

## Historisk kursutveckling\*

2008-07-14 till 2016-09-28



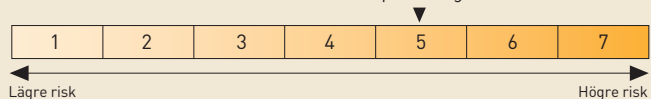
Diagrammet visar den historiska utvecklingen för aktiekorgen och S&P 500 sedan 2008-07-14 och båda är indexerade till 100 från detta datum. Historisk utveckling innebär ingen garanti för framtida avkastning.

Emissionskurs (2% courtage tillkommer)	100%
Skyddsnivå i USD av nominellt belopp	90%
Löptid	3 år
Indikativ deltagandegrad	1,5
Deltagandegraden kan som lägst uppgå till	1,2
Fixed Best (Fast utveckling för de fyra bästa aktierna)	30%
Genomsnittsberäkning	12 mån (13 observationer)
Valutakoppling skyddsdel och avkastningsdel	USD
ISIN	SE0009164304

## Riskindikator

Risknivån är fastställd vid emissionens genomförande och kan förändras under placeringens löptid.

Risknivå normalutfall - Hur stor är risken i placeringen?



Risknivå extremutfall - Hur stor blir förlusten i händelse av ett extremutfall? 5  
Emittent Credit Suisse AG London Branch  
Emittentrisk S&P: A/Moody's: A2

För vidare information om SPIS Riskindikator, se [www.strukturerade.se](http://www.strukturerade.se). Riskmåttet gäller under förutsättning att placeringen hålls till förfall.

En investering i en strukturerad placering är som vid alla investeringar förknippad med vissa risker. Aktuell marknadsföringsbroschyr består endast av en sammanfattning av emittentens slutliga villkor/prospekt som innehåller fullständig information och gällande villkor för placeringen. Allt material finns tillgängligt på [www.garantum.se](http://www.garantum.se). Eventuella fotnotsförklaringar återfinns i aktuell marknadsföringsbroschyr.

### Så fungerar det

Aktieobligation USA Select Fixed Best 90% Skydd 3 år USD följer en amerikansk aktiekorg och avkastningspotentialen motsvarar aktiekorgens utveckling multiplicerat med deltagandegraden som är indikerad till 1,5. Deltagandegraden fastställs senast på startdagen och kan bli högre eller lägre än indikerat.<sup>3</sup>

### Valutarisk eller valutamöjlighet

Placeringen är noterad i SEK, men både det skyddade beloppet och avkastningsdelen är valutakopplade till USD under placeringens löptid. Det nominella belopp som investeras i SEK växlas inför placeringens startdag automatiskt till motsvarande belopp i USD. Beloppet i USD utgör sedan det skyddade beloppet. När placeringen avslutas växlas det skyddade beloppet i USD plus eventuell avkastning i USD till SEK för återbetalning. Därmed har placeringen som helhet - även det skyddade beloppet - en valutarisk eller valutamöjlighet beroende på hur valutakursen mellan USD och SEK förändras under löptiden.

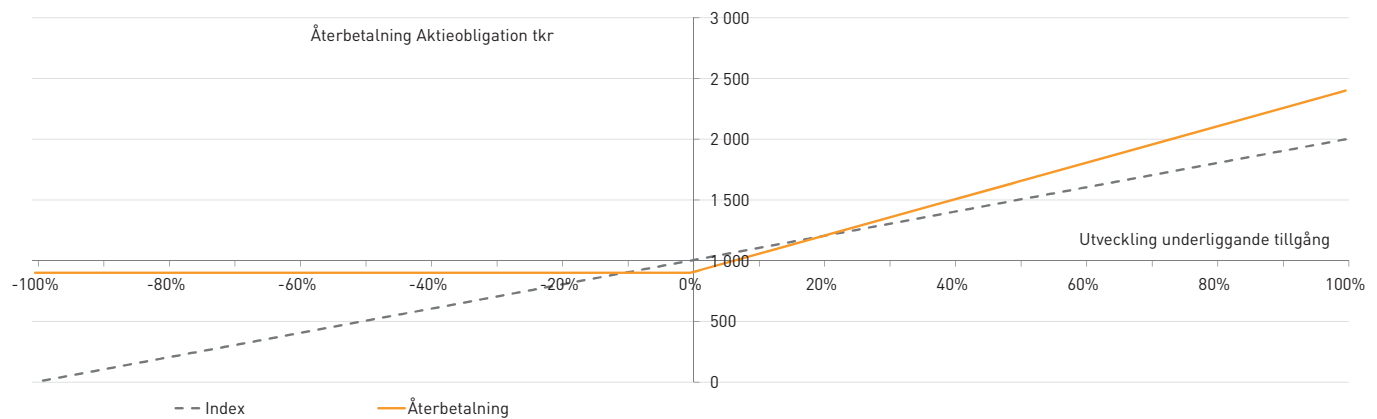
### Fixed Best

De fyra aktier i aktiekorgen med bäst utveckling har redan en utveckling som är fixerad till 30% per aktie sk. Fixed Best. Denna utveckling erhålls alltid, oavsett om den verkliga utvecklingen är högre eller lägre än 30%. För de resterande aktierna erhålls den faktiska utvecklingen.

### Skydds nivå: 90% av nominellt belopp<sup>2</sup>

Placeringen har ett skydd på 90% av det nominella beloppet i USD. För att hela det investerade beloppet inklusive courtage ska återbetalas krävs det att den underliggande aktiekorgen får en positiv utveckling på sammanlagt 8% givet att växelkursen mellan USD och SEK är oförändrad, med hänsyn till genomsnittsberäkningen sista året och att deltagandegraden fastställts till 1,5. Mer om risker förknippade med emittenten och andra risker återfinns på sidan 2.

### Aktieobligation USA Select Fixed Best 90% Skydd 3 år USD nr 2851 - exempel på möjliga utfall\*\*\*



Illustrationen ovan visar placeringens möjliga utfall på slutdagen. Den horisontella axeln illustrerar utvecklingen av underliggande tillgång med hänsyn tagen till genomsnittberäkning. Vertikal axel illustrerar återbetalat belopp på återbetalningsdagen givet utvecklingen av underliggande tillgång. Notera att grafen visar återbetalat belopp utan hänsyn till courtage eller valutakursrörelser.

### Räkneexempel \*\*\*

Exemplen i tabellen nedan visar utvecklingen för en nominell investering på 1 Mkr (2% courtage tillkommer på likvidbeloppet) baserat på en fastställd deltagandegrad på 1,5. Vid en sidledes eller negativ utveckling för underliggande aktiekorg återbetalas 90% av det nominella beloppet i USD av emittenten.

Slutvärdet för aktiekorgen beräknas som ett genomsnitt av värdet månadsvis under löptidens sista år (13 observationer). En kraftig värdestegring under denna period får inte fullt genomslag i slutvärdet men beräkningen ger samtidigt ett skydd mot kursfall vid en nedgång mot slutet av löptiden.

Investerat belopp	Snittutveckling för de 8 sämsta aktierna (De 4 bästa är redan förutbestämda till +30%)	Korgens totala utveckling (alla 12 aktier inkluderade)	Valutakursförändring (USD v.s. SEK)	Återbetalning skyddsdel efter valutajuster	Totalt återbetalat belopp <sup>2</sup>	Effektiv årsavkastning (inkl samtliga kostnader)
1 020 000 kr	-20%	-3%	0%	900 000	900 000	-4,1%
1 020 000 kr	-15%	0%	-10%	810 000	810 000	-7,4%
1 020 000 kr	-5%	7%	10%	990 000	1 100 000	2,5%
1 020 000 kr	0%	10%	0%	900 000	1 050 000	1,0%
1 020 000 kr	5%	13%	-10%	810 000	990 000	-1,0%
1 020 000 kr	10%	17%	10%	990 000	1 265 000	7,4%
1 020 000 kr	15%	20%	0%	900 000	1 200 000	5,6%
1 020 000 kr	20%	23%	-10%	810 000	1 125 000	3,3%
1 020 000 kr	25%	27%	10%	990 000	1 430 000	11,9%

- + En successivt bredare och högre amerikansk tillväxt gynnar hushållens efterfrågan och amerikansk ekonomi.
- 90% av nominellt belopp i USD är skyddat av emittenten.

- Ökad geopolitisk spänning riskerar att dämpa tillväxten i USA och världen.
- Vid en nedgång i aktiekorgen återbetalas endast 90% av nominellt belopp i USD. Detta innebär en valutarisk.

1 Emissionskursen anges exklusive 2% courtage på likvidbeloppet.

2 Handel med finansiella instrument innebär alltid ett risktagande. Dina investerade pengar kan såväl öka som minska i värde. Återbetalningen är beroende av att emittenten inte hamnar på obestånd eller försätts i konkurs vilket kan leda till att en investering helt eller delvis förloras. Ditt skyddade belopp är i USD och är således exponerat för valutakursrörelser mellan USD och SEK.

3 Deltagandegraden är indikativ och kan bli högre eller lägre än vad som anges och de slutgiltiga villkoren fastställs senast på startdagen. Anmälan är bindande under förutsättning att deltagandegraden ej understiger 1,2. Se vidare i emittentens prospekt/slutliga villkor som innehåller placeringens gällande villkor. Allt material finns tillgängligt på [www.garantum.se](http://www.garantum.se) eller kan fås via telefon 08-522 550 00.

4 Bloomberg sammanställer aktieanalytikens bevakning av olika bolag och delar in dessa i Bloombergs egna tre huvudtyper av aktierekommendationer "Köp", "Behåll" och "Sälj". Summan under "Köp", "Behåll" respektive "Sälj" visar således antalet rekommendationer för ett givet bolag. Allt material finns tillgängligt på [www.garantum.se](http://www.garantum.se) eller kan fås via telefon 08-522 550 00.

# Aktieobligation Råvarubolag Select Fixed Best 90% Skydd 3 år USD nr 2852

- Aktieobligation Råvarubolag Select Fixed Best 90% Skydd 3 år USD är ett intressant placeringsalternativ för dig som bedömer möjligheterna för bolag i råvarusektorn som goda på sikt.
- Placeringen följer en aktiekorg med råvarubolag och har en deltagandegrad på indikativt 1,2. Avkastningsdelen beräknas i USD vilket medför att valutakursrörelser gentemot SEK kommer att påverka utfallet, positivt eller negativt, dock endast om korgen har en positiv utveckling.
- De fyra aktier i aktiekorgen med bäst utveckling har redan en utveckling som är fixerad till 30% per aktie sk. Fixed Best. Denna utveckling erhålls alltid, oavsett om den verkliga utvecklingen är högre eller lägre än 30%. För de resterande aktierna erhålls den faktiska utvecklingen.
- Placeringens skyddsnivå är 90% i USD vilket innebär att du får minst 90% av nominellt belopp i USD tillbaka på återbetalningsdagen (automatisk växling från USD till SEK kommer att ske vid återbetalningstillfället). Detta innebär en valutamöjlighet eller valutarisk om du har din basvaluta i SEK.
- Placeringen har en relativt kort löptid på 3 år. Värdeutvecklingen av underliggande tillgång på slutdagen beräknas med genomsnittsberäkning under de sista 12 månaderna (13 observationer).



## Råvarubolag – "rätt placering vid rätt tillfälle"

Kraftiga prisfall på råvaror har medfört att många råvarubolags aktiekurser är nedpressade. Råvaruprisfallet är en effekt av en överproduktion i sektorn. Det finns tecken på ett ökat samarbete bland bolagen i råvarusektorn för att begränsa produktionen i syfte att höja priserna. För stålindustrins vidkommande rör sig utvecklingen mot ökade tariffer i Europa och USA på kinesiska

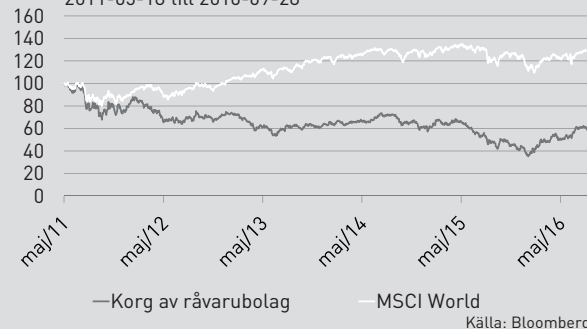
stålprodukter, åtgärder som skulle gynna europeiska stålbolag. Baserat på bolagens förväntade vinstutveckling framstår gruv- och metallbolagen generellt sett som billigare än oljebolagen. Vår bedömning är därför att högre råvarupriser sannolikt skulle få en mer uthålligt positiv effekt på aktiekurserna för gruv- och metallföretagen än för energibolagen.

Bolag i aktiekorgen	Sektor	Aktierekommendationer <sup>4</sup>		
		Köp	Behåll	Sälj
NUCOR	Material	6	11	1
POSCO	Material	28	5	1
RIO TINTO	Material	15	10	3
BOLIDEN AB	Material	8	10	5
BHP BILLITON	Material	7	17	5
ARCELORMITTAL	Material	16	16	1
ALCOA	Material	9	10	1
OUTOKUMPU OYJ	Material	11	7	5
GOLDCORP	Material	14	10	2
BARRICK GOLD	Material	12	12	4
GLENCORE	Material	10	11	4
SSAB AB	Material	5	10	8

(Källa: Bloomberg 28 september 2016)

## Historisk kursutveckling\*

2011-05-18 till 2016-09-28



Diagrammet visar den historiska utvecklingen för aktiekorgen och MSCI World sedan 2011-05-18 och båda är indexerade till 100 från detta datum. Historisk utveckling innebär ingen garanti för framtida avkastning.

Emissionskurs (2% courtage tillkommer)	100%
Skyddsnivå i USD av nominellt belopp	90%
Löptid	3 år
Indikativ deltagandegrad	1,2
<i>Deltagandegraden kan som lägst uppgå till</i>	
	0,9
Fixed Best (Fast utveckling för de fyra bästa aktierna)	30%
Genomsnittsberäkning	12 mån (13 observationer)
Valutakoppling skyddsdel och avkastningsdel	USD
ISIN	SE0009164163

## Riskindikator

Riskenivån är fastställd vid emissionens genomförande och kan förändras under placeringens löptid.

Riskenivå normalutfall - Hur stor är risken i placeringen?



Riskenivå extremutfall - Hur stor blir förlusten i händelse av ett extremutfall? 5  
Emittent Credit Suisse AG London Branch  
Emittentrisk S&P: A/Moody's: A2

För vidare information om SPIS Riskindikator, se [www.strukturerade.se](http://www.strukturerade.se). Riskmåten gäller under förutsättning att placeringen hålls till förfall.

En investering i en strukturerad placering är som vid alla investeringar förknippad med vissa risker. Aktuell marknadsföringsbroschyr består endast av en sammanfattning av emittentens slutliga villkor/prospekt som innehåller fullständig information och gällande villkor för placeringen. Allt material finns tillgängligt på [www.garantum.se](http://www.garantum.se). Eventuella fotnotsförklaringar återfinns i aktuell marknadsföringsbroschyr.

### Så fungerar det

Aktieobligation Råvarubolag Select Fixed Best 90% Skydd 3 år USD följer en aktiekorg med råvarubolag och avkastningspotentialen motsvarar aktiekorgens utveckling multiplicerat med deltagandegraden som är indikerad till 1,2. Deltagandegraden fastställs senast på startdagen och kan bli högre eller lägre än indikerat.<sup>3</sup>

### Valutarisk eller valutamöjlighet

Placeringen är noterad i SEK, men både det skyddade beloppet och avkastningsdelen är valutakopplade till USD under placeringens löptid. Det nominella belopp som investeras i SEK växlas inför placeringens start automatiskt till motsvarande belopp i USD. Beloppet i USD utgör sedan det skyddade beloppet. När placeringen avslutas växlas det skyddade beloppet i USD plus eventuell avkastning i USD till SEK för återbetalning. Därmed har placeringen som helhet - även det skyddade beloppet - en valutarisk eller valutamöjlighet beroende på hur valutakursen mellan USD och SEK förändras under löptiden.

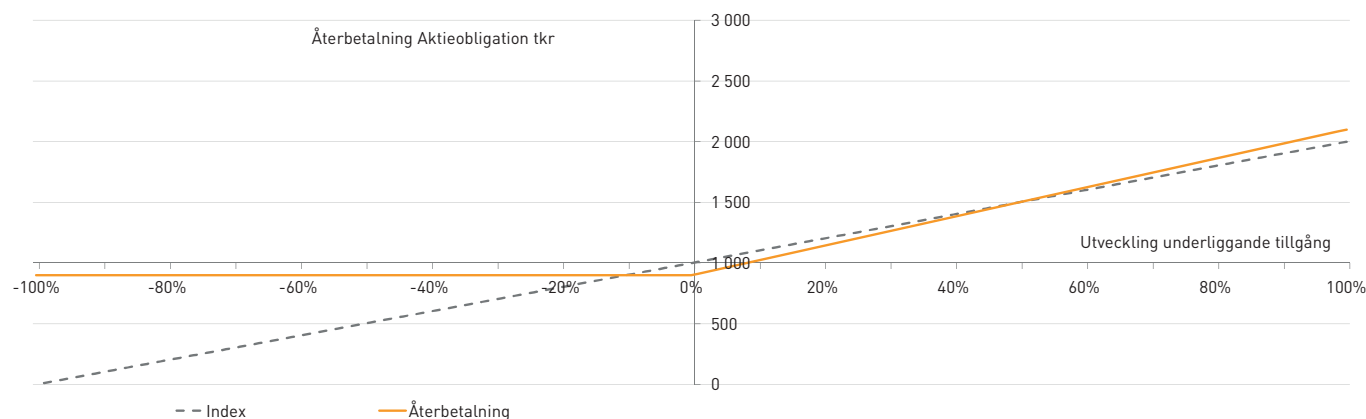
### Fixed Best

De fyra aktier i aktiekorgen med bäst utveckling har redan en utveckling som är fixerad till 30% per aktie sk. Fixed Best. Denna utveckling erhålls alltid, oavsett om den verkliga utvecklingen är högre eller lägre än 30%. För de resterande aktierna erhålls den faktiska utvecklingen.

### Skyddsnivå: 90% av nominellt belopp<sup>2</sup>

Placeringen har ett skydd på 90% av det nominella beloppet i USD. För att hela det investerade beloppet inklusive courtage ska återbetalas krävs det att den underliggande aktiekorgen får en positiv utveckling på sammantaget 10% givet att växelkursen mellan USD och SEK är oförändrad, med hänsyn till genomsnittsberäkningen sista året och att deltagandegraden fastställts till 1,2. Mer om risker förknippade med emittenten och andra risker återfinns på sidan 2.

### Aktieobligation Råvarubolag Select Fixed Best 90% Skydd 3 år USD nr 2852 - exempel på möjliga utfall\*\*\*



Illustrationen ovan visar placeringens möjliga utfall på slutdagen. Den horisontella axeln illustrerar utvecklingen av underliggande tillgång med hänsyn tagen till genomsnittberäkning. Vertikal axel illustrerar återbetalat belopp på återbetalningsdagen givet utvecklingen av underliggande tillgång. Notera att grafen visar återbetalat belopp utan hänsyn till courtage eller valutakursrörelser.

### Räkneexempel \*\*\*

Exemplet i tabellen nedan visar utvecklingen för en nominell investering på 1 Mkr (2% courtage tillkommer på likvidbeloppet) baserat på en fastställd deltagandegrad på 1,2. Vid en sidledes eller negativ utveckling för underliggande aktiekorg återbetalas 90% av det nominella beloppet i USD av emittenten.

Slutvärdet för aktiekorgen beräknas som ett genomsnitt av värdet månadsvis under löptidens sista år (13 observationer). En kraftig värdestegring under denna period får inte fullt genomslag i slutvärdet men beräkningen ger samtidigt ett skydd mot kursfall vid en nedgång mot slutet av löptiden.

Investerat belopp	Snittutveckling för de 8 bästa aktierna (De 4 bästa är redan förutbestämda till +30%)	Korgens totala utveckling (alla 12 aktier inkluderade)	Valutakursförändring (USD v.s. SEK)	Återbetalning skyddsdel efter valutajusterings	Totalt återbetalat belopp <sup>2</sup>	Effektiv årsavkastning (inkl samtliga kostnader)
1 020 000 kr	-20%	-3%	0%	900 000	900 000	-4,1%
1 020 000 kr	-15%	0%	-10%	810 000	810 000	-7,4%
1 020 000 kr	-5%	7%	10%	990 000	1 078 000	1,9%
1 020 000 kr	0%	10%	0%	900 000	1 020 000	0,0%
1 020 000 kr	5%	13%	-10%	810 000	954 000	-2,2%
1 020 000 kr	10%	17%	10%	990 000	1 210 000	5,9%
1 020 000 kr	15%	20%	0%	900 000	1 140 000	3,8%
1 020 000 kr	20%	23%	-10%	810 000	1 062 000	1,4%
1 020 000 kr	25%	27%	10%	990 000	1 342 000	9,6%



- Nuvarande marknadsklimat kan vara fördelaktigt för råvarubolag.
- 90% av nominellt belopp i USD är skyddat av emittenten.



- Ökad geopolitisk spänning riskerar att dämpa tillväxten i USA och världen.
- Vid en nedgång i aktiekorg återbetalas endast 90% av nominellt belopp i USD. Detta innebär en valutarisk.

1 Emissionskursen anges exklusive 2% courtage på likvidbeloppet.

2 Handel med finansiella instrument innebär alltid ett risktagande. Dina investerade pengar kan såväl öka som minska i värde. Återbetalningen är beroende av att emittenten inte hamnar på obestånd eller försätts i konkurs vilket kan leda till att en investering helt eller delvis förloras. Ditt skyddade belopp är i USD och är således exponerat för valutakursrörelser mellan USD och SEK.

3 Deltagandegraden är indikativ och kan bli högre eller lägre än vad som anges och de slutgiltiga villkoren fastställs senast på startdagen. Anmälan är bindande under förutsättning att deltagandegraden ej understiger 0,9. Se vidare i emittentens prospekt/slutliga villkor som innehåller placeringens gällande villkor. Allt material finns tillgängligt på [www.garantum.se](http://www.garantum.se) eller kan fås via telefon 08-522 550 00.

4 Bloomberg sammanställer aktieanalytikerns bevakning av olika bolag och delar in dessa i Bloombergs egna tre huvudtyper av aktierekommendationer "Köp", "Behåll" och "Sälj". Summan under "Köp", "Behåll" respektive "Sälj" visar således antalet rekommendationer för ett givet bolag. Allt material finns tillgängligt på [www.garantum.se](http://www.garantum.se) eller kan fås via telefon 08-522 550 00.



## TIDSPLAN OCH BETALNINGSPERIOD

- ▶ **14 oktober 2016** – Säljperiod startar
- ▶ **24 november 2016** – Sista teckningsdag
- ▶ **29 november 2016** – Avräkningsnotor skickas ut
- ▶ **1 december 2016** – Placeringsstartdag
- ▶ **12 december 2016** – Sista dag då betalningen måste finnas på anvisat bankkonto/bankgiro
- ▶ **20 december 2016** – Leverans av värdepapper

## Vad händer sedan?...

- ▶ **20 december 2019** – Tidigaste tidpunkt för återbetalning

## ...Besök GARANTUM.SE och bli en mer aktiv investerare

På vår hemsida kan du själv söka bland alla våra aktiva placeringar. Kurser och noteringar uppdateras självklart på daglig basis. Med din personliga inloggning kan du följa dina placeringar och därmed bli en mer aktiv investerare. Fördjupa dig i aktuellt marknadsläge via färiska marknadsanalyser, diagram och webb-TV. Och om du väljer att öppna en depå hos oss öppnar sig nya vägar till ett modernt sparande. Din rådgivare kan berätta mer om dessa möjligheter och våra övriga placeringar i aktuellt erbjudande.

## Minsta teckningsbelopp och handelsposter

5 handelsposter om nominellt 10 000 kr per post (50 000 kr). Därutöver i enskilda handelsposter om nominellt 10 000 kr.

## Anmälan & betalning

Anmälan är bindande och ska vara Garantum tillhanda senast sista teckningsdag. Betalning görs mot erhållande av avräkningsnota och ska vara Garantum tillhanda senast på sista betalningsdag.

## Bankgiro

5861-4462, Garantum Fondkommission AB (endast OCR-nr kan anges vilket erhålls på avräkningsnotan).

## SEB, klientmedelskonto

5231-10 223 69, Garantum Fondkommission AB Som meddelande på inbetalningen kan något av följande anges: depånummer, personnummer, organisationsnummer, försäkringsnummer eller det OCR-nummer som finns på avräkningsnotan.



Följ oss på Twitter!  
@GarantumFK

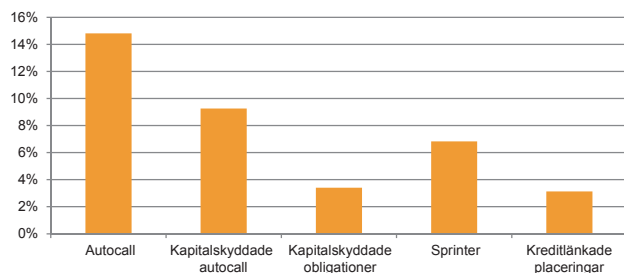


# Avkastning strukturerade placeringar – det krävs mer än en pusselbit för att se hela bilden

Hur stor avkastning ger egentligen strukturerade placeringar? Statistiken talar här sitt tydliga språk. Sedan Garantum gav ut sin första emission 2005 har våra förfallna placeringar givit en genomsnittlig effektiv årsavkastning på 8,3% och hela 71,3% av de förfallna placeringarna har givit positiv avkastning.

Resan till god avkastning har dock varit långt ifrån smärtfri. Sedan 2005 har börsen drabbats av kriser som inte lämnat någon marknad oberörd. Till exempel upplevde världen en av historiens största finanskriser 2008 och i dess efterdyningar inleddes en eurokris 2011. Nu är det Kinas ekonomiska utveckling som oroar. Men turbulenta tider skapar också investeringsmöjligheter och chanser till god avkastning givet den risk som finns. Det tuffa marknadsklimatet har även gett oss på Garantum idéer till många konstruktioner genom åren. Några av de mest framgångsrika placeringarna togs fram i tider av oro då vi lyckades se nya möjligheter i nya lägen. Den ädla konsten att välja rätt placering vid rätt tillfälle.

## Genomsnittlig effektiv årsavkastning per produkttyp



Det kan vara svårt att få perspektiv på framgång genom att endast se till enskilda placeringar och förfall. Aggregerar man däremot resultaten över tid blir svaret tydligt – Garantums strukturerade placeringar har gjort väldigt bra ifrån sig. Sedan start har förfallna placeringar

haft en genomsnittlig avkastning på 17,7% och en genomsnittlig effektiv årsavkastning på 8,3%. Andelen förfallna placeringar med positiv avkastning är hela 71,3%. Placeringarna som gett negativ avkastning är 20%, dock är det endast 3% av utfallen som har brutit riskbarriären på slutdagen, resterande 17% är förlorad överkurs. Placeringar som givit plus/minus noll i avkastning är 8,7%.

Sannolikheten till positiv avkastning är stor om du placerar i någon av Garantums strukturerade placeringar – genomtänkta placeringar med givna egenskaper som kan ladda varje investerares portfölj med slagkraft i alla marknadslägen.

## Utfall för förfallna placeringar



Statistiken inkluderar samtliga förfallna placeringar Garantum arrangerat mellan 2005-03-29 t.o.m. 2015-12-31. Placeringarna uppgår till totalt 536 stycken noterade i SEK (ex. warrant och skräddarsydda placeringar). Avkastningen beräknas inkl. tidigare utbetalda kuponger/räntor och ingen hänsyn tas till vinstsäkringar på vägen. Historisk avkastning innebär ingen garanti för framtida avkastning.

## ÖVRIGT

### Om broschyren Indikativa villkor

Angivna villkor är indikativa och kan bli både högre eller lägre än vad som anges. Villkoren är beroende av gällande förutsättningar på ränte-, aktie- och valutamarknaden och de slutgiltiga villkoren fastställs senast på startdagen. Anmälan är bindande under förutsättning att villkoren inte understiger en förutbestämd nivå. Erbjudandets genomförande är villkorat av att det inte enligt Garantums bedömning helt eller delvis, omöjliggörs eller väsentligen försvåras av lagstiftning, myndighetsbeslut eller motsvarande i Sverige eller i utlandet. Garantum eller emittenten äger även rätt att förkorta teckningstiden, begränsa erbjudandets omfattning eller avbryta erbjudandet om Garantum bedömer att marknadsförutsättningarna försvårar möjligheterna att genomföra erbjudandet.

### Historisk eller simulerad historisk utveckling

Information markerad med \* avser historisk information och eventuell information markerad med \*\* avser simulerad historisk information. Simulerad information är baserad på Garantums eller emittentens egna beräkningsmodeller, data och antaganden och en person som använder andra modeller, data eller antaganden kan nå annorlunda resultat. Faktisk eller simulerad historisk utveckling innebär ingen garanti för eller indikation om framtida utveckling eller avkastning.

### Räkneexempel

Information markerad med \*\*\* utgör endast exempel för att underlätta din förståelse av placeringen. Räkneexemplet visar hur avkastningen beräknas baserat på rent hypotetiska avkastningsnivåer. De hypotetiska beräkningarna ska inte ses som en garanti för eller en indikation på framtida utveckling eller avkastning.

### Rådgivning

Om placeringen är en lämplig respektive passande investering måste alltid bedömas utifrån varje enskild investerarens egna förhållanden och denna broschyr utgör inte investeringsrådgivning. Du måste själv bedöma lämpligheten i att investera i placeringen ur eget perspektiv alternativt rådgöra med en rådgivare. En investering i placeringen är endast **passande** för dig som har tillräcklig erfarenhet och kunskap för att själv bedöma riskerna med investeringen och den är endast **lämplig** för dig som dessutom har investeringsmål som stämmer med den aktuella placeringen.

Garantum Fondkommission AB eller utvald emittent tar inget ansvar för värdeutvecklingen av placeringen och lämnar inga som helst muntliga eller skriftliga, direkta eller indirekta garantier eller åtaganden avseende det slutliga utfallet av en investering.

### KOSTNADER OCH ERSÄTTNINGAR

**Arrangörsarvode och övriga kostnader:** Vid en investering i en placering som arrangeras av Garantum betalar investeraren ett courtage som normalt uppgår till 2% på likvidbeloppet. Därefter tillkommer inga löpande förvaltningsavgifter i placeringen eller avgifter när placeringens löptid upphör. Courtage kan däremot tillkomma vid försäljning på andrahandsmarknaden under löptiden.

Garantum får även ett arrangörsarvode från placeringens emittent, ibland benämnt som en "dold kostnad". Arrangörsarvode är inget investeraren betalar genom egen betalning utan i placeringens pris är arvodet inkluderat. Arrangörsarvodet erhålls av emittenten, alternativt uppstår vid transaktion mellan Garantum och emittenten, som ersättning för det arbete som Garantum utför och som emittenten inte behövt utföra. Nivån på arvodet bestäms utifrån ett bedömt pris för de finansiella instrument som ingår i placeringen och arvodet ska bland annat täcka kostnader för riskhantering, produktion och distribution. Av nominellt belopp uppgår arrangörsarvodet till maximalt 1,2% per löptidsår, exklusive courtage (normalt ligger arrangörsarvodet mellan 0,5-1,0% per löptidsår). Beräkningen är gjord utifrån antagandet att placeringen behålls fram till återbetalningsdagen.

**Tillåtna ersättningar till och från tredje part:** Garantum får endast ge eller ta emot ersättningar till tredje part under förutsättning av att ersättningen höjer kvaliteten för tjänsten samt att det inte hindrar tillvaratagandet av kundens intresse.

Garantum har en begränsad egen distribution. Istället förmedlas eller marknadsförs placeringarna till investerare av olika samarbetspartners till Garantum. Av den totala ersättning som Garantum erhåller går en del till den samarbetspartner som investeraren har vänt sig till. Ersättningen beräknas som en engångsersättning på nominellt belopp där storleken varierar och är beroende av ett flertal faktorer.

Ytterligare information om ersättningar till och från tredje part kan erhållas från Garantum.

### Exempel vid ett investerat belopp på 50 000 kr i Aktieobligation Select Fixed Best 90% Skydd 3 år USD:

Courtage: 2% på investerat belopp	1 000 kr. (Betalar utöver investerat belopp)
Maximalt arrangörsarvode: 1,2% x 3 år (Beräknas på nominellt belopp)	1 800 kr. (Inkluderat i investerat belopp)
<b>Totalt</b>	<b>2 800 kr</b>

**Garantums roll:** Garantums roll är att hela tiden ta fram placeringsidéer utifrån den grundläggande filosofi som genomsyrar verksamheten – rätt placering vid rätt tillfälle. Garantum har en oberoende ställning och i praktiken handlar det om att Garantum försöker hitta de mest kostnadseffektiva instrumenten som ingår i en strukturerad placering. Garantum ser därefter till att utvald emittent använder de instrument som är mest fördelaktiga för investeraren. Genom att vara så effektiv som möjligt i arbetet med att arrangera strukturerade placeringar är Garantum övertygad om att detta oberoende arbetssätt i slutänden ger investerare bättre placeringsvillkor än utan en oberoende arrangör.

### BESKATTNING

För enskilda innehavare kan skattekonsekvenser till följd av att äga en strukturerad placering, och med anledning av svensk eller utländsk gällande skattelagstiftning, vara beroende av speciella omständigheter. Varje investerare rekommenderas därför att inhämta råd från skatteexpertis till följd av de skattekonsekvenser som kan uppkomma i och med ägandet av en placering. Ytterligare information finns i prospektet som finns tillgängligt på [www.garantum.se](http://www.garantum.se).

### MARKNADSNOTERING OCH HANDEL

Ansökan om upptagande av placeringen för handel vid NASDAQ Stockholm kommer att inlämnas men det finns ingen garanti att en sådan ansökan kommer att bifallas. Under normala marknadsförhållanden är det möjligt att i förtid sälja till aktuell marknadskurs på NASDAQ Stockholm där Garantum ställer dagliga köpkurser. Garantum kan i vissa fall ställa säljkurser.

### ÅTERBETALNINGSDAG

Med återbetalningsdag avses tidigaste dag för återbetalning. Tidigaste dag för återbetalning framgår av emittentens Grundprospekt och Slutliga villkor. Återbetalning är beroende av den centrala värdepappersförvararens och/eller en eller flera clearinginstituts betalningsrutiner vilket kan leda till att återbetalning sker senare än tidigaste dag.

### SELLING RESTRICTIONS

The securities have not been and will not be registered under the U.S. Securities Act of 1933 and are subject to U.S. tax law requirements. Subject to certain exceptions, securities may not be offered, sold or delivered within the United States or to U.S. persons. Garantum has agreed that neither itself nor any subsidiary of Garantum will offer, sell or deliver any securities within the United States or to U.S. persons. In addition, until 40 days after the commencement of the offering, an offer or sale of notes within the United States by any dealer (whether or not participating in the offering) may violate the registration requirements of the Securities Act.

THIS DOCUMENT MAY NOT BE DISTRIBUTED DIRECTLY OR INDIRECTLY TO ANY CITIZEN OR RESIDENT OF THE UNITED STATES OR TO ANY U.S. PERSON. NEITHER THIS DOCUMENT NOR ANY COPY HEREOF MAY BE DISTRIBUTED IN ANY JURISDICTION WHERE ITS DISTRIBUTION MAY BE RESTRICTED BY LAW OR REGULATION.

### SPIS – BRANSCHKOD OCH ORDLISTA

Garantum Fondkommission AB är ansluten till SPIS (Strukturerade placeringar i Sverige) och har därmed åtagit sig att följa Svenska Fondhandlareföreningens branschkod för vissa strukturerade placeringar. Den anger riktlinjer för innehållet i marknadsföringsmaterialet. Branschkod och tillhörande ordlista finns på [www.strukturerade.se](http://www.strukturerade.se).

### RISKKLASSIFICERING

Riskindikatorn på framsidan syftar till att illustrera risk på investerat belopp utifrån riskmått som är framtagna och beräknade enligt principer som medlemsföretagen i SPIS (Strukturerade Produkter i Sverige) enats om. Riskindikatorn visar tre typer av risk, risknivå normalutfall, risknivå extremutfall (som båda har en gradering mellan 1-7 där 1 är lägst risk och 7 är högst) och emittentrisk/garantigivarrisk. För mer information se Garantums hemsida, [www.garantum.se](http://www.garantum.se)



Garantum Fondkommission AB, Box 7364, 103 90 STOCKHOLM

Besöksadress: Norrmalmstorg, Smålandsgatan 16, Telefon: 08-522 550 00, Fax: 08-522 550 99

E-post: [info@garantum.se](mailto:info@garantum.se), [www.garantum.se](http://www.garantum.se)