

GAP Aktieobligation Europa Lock In

nr 3011

- Placeringen följer en aktiekorg med 10 europeiska aktier och passar placeringen som ser en långsiktig potential för den europeiska börsutvecklingen.
- Placeringen ger möjlighet till inlåsning av en minimumavkastning om underliggande aktiekorgs utveckling överstiger inlåsningsnivån på 10% vilket mäts på någon av de halvårsvisa observationsdagarna sk. Lock In. Detta oavsett om aktiekorgens utveckling är lägre på slutdagen.
- Avkastningen blir den högsta av inlåsningsnivån på 10% eller korgens utveckling gånger den indikativa deltagandegraden på 1,0.
- Slutvärdet för aktiekorgen beräknas som ett genomsnitt av korgens värde månadsvis under löptidens sista 2 år (25 observationer).
- Vid en negativ utveckling för aktiekorgen är det nominella beloppet kapital-skyddat på återbetalningsdagen vid löptidens slut efter ca 8 år.



Stora europeiska bolag med stabil intjäning

Förutsättningarna för en successivt högre tillväxt i Europa har tydligt förbättrats. Situationen i Sydeuropa har stabiliserats och i och med detta har också den europeiska ekonomin passerat sin svåraste fas. Den inhemska efterfrågan växer sig samtidigt allt starkare i Sverige vilket gynnar de svenska bolagen i den underliggande aktiekorgen. Återhämtningen i Europa som helhet

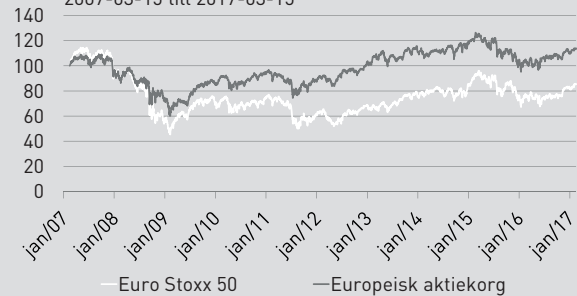
kommer även fortsättningsvis att stötts av en expansiv penningpolitik. För de europeiska bolagen kan detta innebära ett utmärkt avstamp inför kommande år. GAP Aktieobligation Europa Lock In följer en likaviktad korg med 10 europeiska aktier. Aktiekorgen är framtagen för att utgöra en välbalanserad mix av stora pålitliga bolag med stabil intjäning.

Bolag i aktiekorgen	Sektor	Aktierekommendationer ⁴		
		Köp	Behåll	Sälj
SHELL	Energi	20	6	4
VODAFONE GROUP	Telekomoperatörer	17	11	2
HSBC	Finans & fastighet	7	19	6
ZURICH INSURANCE GROUP	Finans & fastighet	9	16	8
NESTLE	Sällanköpsvaror	21	12	3
SEB A	Finans & fastighet	14	15	2
MUENCHENER RUECKVER	Finans & fastighet	10	17	10
NOVARTIS	Hälsövärd	11	21	1
TELIA CO	Telekomoperatörer	10	18	4
SANOFI	Hälsövärd	14	15	2

[Källa: Bloomberg 14 mars 2017]

Historisk kursutveckling*

2007-03-15 till 2017-03-15



Källa: Bloomberg

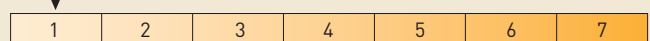
Diagrammet visar den historiska utvecklingen för aktiekorgen och indexet Euro Stoxx 50 sedan 2007-03-15 och är indexerat till 100 från detta datum. Historisk utveckling innebär ingen garanti för framtida avkastning.

Emissionskurs (2% courtage tillkommer) ¹	100%
Kapitalskydd ²	100%
Löptid	ca 8 år
Lock In (endast en inlåsningsnivå)	10%
Indikativ deltagandegrad	1,0
Deltagandegraden kan som lägst uppgå till	0,7
Genomsnittsbäring	2 år (månadsvis)
Valutakoppling avkastningsdel	Nej
Inriktning	Korg med 10 aktier
Obligationsutgivare i kapitalskyddet	BNP Paribas
	Credit Suisse Group Funding Limited
ISIN	XS1549454749

Riskindikator

Risken är fastställd vid emissionens genomförande och kan förändras under placeringens löptid.

Riskenivå normalutfall - Hur stor är risken i placeringen?



Lägre risk

Högre risk

Riskenivå extremutfall - Hur stor blir förlusten i händelse av ett extremutfall?

Emittent
Emittentrisk

Argentum Capital SA (SPV)

S&P: BBB+ till A-/Moody's: Baa2*

*Se utförlig beskrivning samt kreditbetyg för underliggande obligationsutgivare i kapitalskyddet på sidan 2-3 i denna marknadsföringsbroschyr. För vidare information om SPIS Riskindikator, se www.strukture-rade.se. Riskmåten gäller under förutsättning att placeringen hålls till förfall.

En investering i en strukturerad placeringsprodukt är som vid alla investeringar förknippad med vissa risker. Aktuell marknadsföringsbroschyr består endast av en sammanfattning av emittentens slutliga villkor/prospekt som innehåller fullständig information och gällande villkor för placeringen. Allt material finns tillgängligt på www.garantum.se. Eventuella fotnotsförklaringar återfinns i aktuell marknadsföringsbroschyr.

Så fungerar det

Placeringen har två avkastningsmöjligheter. Antingen ges möjlighet till inlåsning av en minimumavkastning om underliggande aktiekorg stiger till inlåsningsnivån på 10% vilket mäts på någon av de halvårsvisa observationsdagarna sk. Lock In. Om utvecklingen för underliggande aktiekorg har uppnått inlåsningsnivån under observationsdatumet utbetalas investerat belopp plus en avkastning på 10% på återbetalningsdagen vid löptidens slut efter ca 8 år. Detta oavsett om aktiekorgens utveckling är lägre på slutdagen.

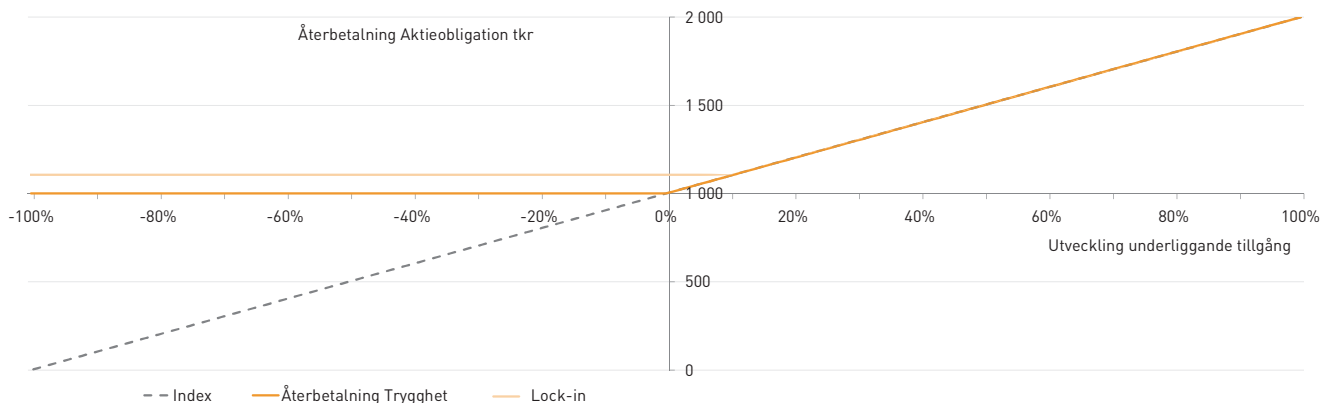
Avkastningen blir den högsta av inlåsningsnivån på 10% eller korgens utveckling gånger den indikativa deltagandegraden på 1,0. Skulle utvecklingen för underliggande aktiekorg gånger den indikativa deltagandegraden vara positiv på slutdagen, men understiga 10%, erhålls avkastningen från aktiekorgens uppgång gånger deltagandegraden om inte tidigare inlåsning skett. Deltagandegraden fastställs senast på startdagen och kan bli högre eller lägre än indikerat.³

Slutvärdet för aktiekorgens beräknas som ett genomsnitt av korgens värde månadsvis under löptidens sista 2 år (25 observationer). En kraftig värdestegring under denna period får inte fullt genomslag i slutvärdet men beräkningen ger samtidigt ett skydd mot kursfall vid en nedgång mot slutet av löptiden.

Diversifierat kapitalskydd

Denna placering är kapitalskyddad vilket betyder att oavsett kursutveckling får du alltid nominellt belopp tillbaka på slutdagen.² Det diversifierade kapitalskyddet består av flera obligationer utgivna av underliggande obligationsutgivare. Eftersom marknadsförutsättningarna hela tiden förändras har Garantum valt ut de obligationsutgivare som passar bäst för tillfället. Detta har bidragit till en effektiv konstruktion med slagkraftiga villkor för dig som investerare. Dessutom en spridning av placeringens kreditrisk. Vill du läsa mer om hur det här fungerar finns det beskrivet på sidan 3.

GAP Aktieobligation Europa Lock In nr 3011 - exempel på möjliga utfall***



Illustrationen ovan visar placeringens möjliga utfall på slutdagen. Den horisontella axeln illustrerar utveckling av underliggande tillgång med hänsyn tagen till genomsnittsberäkning. Vertikal axel illustrerar återbetalat belopp på återbetalningsdagen givet utvecklingen av underliggande tillgång.

Räkneexempel***

Tabellen visar den potentiella utvecklingen för en investering på nominellt 1 020 000 kr (exkl. courtage) baserat på en fastställd deltagandegrad på 1,0.

Slutvärdet för korgen beräknas som ett genomsnitt av värdet månadsvis under löptidens sista 2 år (25 observationer). En kraftig värdestegring under denna period får inte fullt genomslag i slutvärdet men beräkningen ger samtidigt ett skydd mot kursfall vid en nedgång mot slutet av löptiden.

Investerat belopp	Passerat inlåsningsnivån på något observationsdatum	Utveckling aktiekorg (inkl. genomsnittsberäkning)	Återbetalning ² (1 020 000 kr investerat)	Effektiv årsavkastning (inkl samtliga kostnader)
1 020 000 kr	Nej	-50%	1 000 000 kr	-0,24%
1 020 000 kr	Nej	0%	1 000 000 kr	-0,24%
1 020 000 kr	Nej	4%	1 000 000 kr	0,24%
1 020 000 kr	Nej	6%	1 040 000 kr	0,47%
1 020 000 kr	Ja	6%	1 100 000 kr	0,93%
1 020 000 kr	Ja	9%	1 100 000 kr	0,93%
1 020 000 kr	Ja	10%	1 100 000 kr	0,93%
1 020 000 kr	Ja	50%	1 500 000 kr	4,84%
1 020 000 kr	Ja	60%	1 600 000 kr	5,67%



- Låga förväntningar i Europa kan ge positiv effekt.
- Investerat belopp (exkl. courtage) är kapitalskyddat.
- Möjlighet till inlåsning av minimumavkastning på 10%.



- Osäkerhet kring styrkan i den globala konjunkturen.
- En negativ utveckling i aktiekorgen innebär en utebliven avkastning.

1 Emissionskursen anges exklusive 2% courtage på likvidbeloppet.

2 Handel med finansiella instrument innebär alltid ett risktagande. Dina investerade pengar kan såväl öka som minska i värde. Återbetalningen av kapitalskyddet är beroende av att obligationsutgivarna som ingår i kapitalskyddet inte får problem som kan leda till att en investering helt eller delvis förloras. Läs mer på sid 2 under kreditrisker och fördjupningen på sid 4.

3 Nivån för deltagandegraden är indikativ och kan bli högre eller lägre än vad som anges. Slutgiltiga villkor fastställs senast på startdagen. Anmälan är bindande under förutsättning att deltagandegraden ej understiger 0,7. Denna marknadsföringsbroschyr ger endast en översiktlig bild av erbjudandet. För fullständig beskrivning av erbjudandet och de bindande villkoren, se vidare i emitentens prospekt som finns tillgängligt på www.garantum.se eller kan fås via telefon 08-522 550 00.

4 Bloomberg sammanställer aktieanalytikerns bevakning av olika bolag och delar in dessa i Bloombergs egna tre huvudtyper av aktierekommendationer "Köp", "Behåll" och "Sälj". Summan under "Köp", "Behåll" respektive "Sälj" visar således antalet rekommendationer för ett givet bolag.