

GAP Aktieobligation Europa nr 3052

- Placeringen följer en aktiekorg med 10 europeiska aktier och passar placeringen som ser en långsiktig potential för den europeiska börsutvecklingen.
- Placeringen har en avkastningsmöjlighet som motsvarar den indikativa deltagandegraden på 1,0 gånger underliggande aktiekorgens eventuella uppgång.
- Slutvärdet för aktiekorgen beräknas som ett genomsnitt av korgens värde månadsvis under löptidens sista 2 år (25 observationer).
- Vid en negativ utveckling för aktiekorgen är det nominella beloppet kapital-skyddat på återbetalningsdagen vid löptidens slut efter ca 8 år.



Stora pålitliga europeiska bolag med stabil intjäning

Förutsättningarna för en successivt högre tillväxt i Europa har tydligt förbättrats. Den europeiska tillväxten blir allt bredare, vilket i sin tur skapar ökade förutsättningar för en både högre och uthålligare expansionstakt. Förväntningarna på de europeiska bolagsvinsterna är samtidigt låga. För de europeiska börsbolagen kan kombinationen av vinstprognoser under

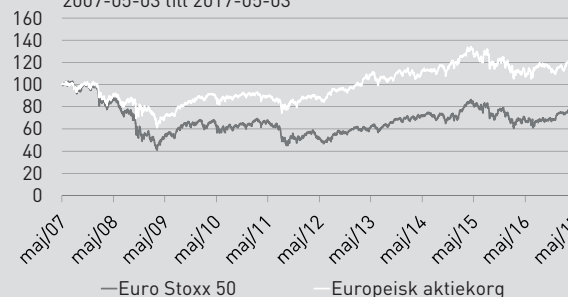
finanskrisnivåer och en successivt förbättrad europeisk ekonomi innebära ett utmärkt avstamp inför kommande år. GAP Aktieobligation Europa följer en likaviktad korg med 10 europeiska aktier. Aktiekorgen är framtagna för att utgöra en väl-balanserad mix av stora pålitliga bolag med stabil intjäning.

Bolag i aktiekorgen	Sektor	Aktierekommendationer ⁴		
		Köp	Behåll	Sälj
UNILEVER	Dagligvaror	14	16	2
VODAFONE GROUP	Telekomoperatörer	15	11	3
HSBC	Finans & fastighet	8	17	5
ZÜRICH INSURANCE GROUP	Finans & fastighet	12	12	9
NESTLE	Sällanköpsvaror	19	10	4
ASTRAZENECA	Hälsovård	20	12	6
MUENCHENER RUECKVER	Finans & fastighet	11	17	9
NOVARTIS	Hälsovård	15	15	3
TELIA CO	Telekomoperatörer	9	18	5
SANOFI	Hälsovård	13	14	3

(Källa: Bloomberg 3 maj 2017)

Historisk kursutveckling*

2007-05-03 till 2017-05-03



Källa: Bloomberg


Diagrammet visar den historiska utvecklingen för aktiekorgen och indexet Euro Stoxx 50 sedan 2007-05-03 och är indexerat till 100 från detta datum. Historisk utveckling innebär ingen garanti för framtida avkastning.

Emissionskurs (3% courtage tillkommer) ¹	100%
Kapitalskydd ²	100%
Löptid	ca 8 år
Indikativ deltagandegrad	1,0
Deltagandegraden kan som lägst uppgå till	0,7
Genomsnittsberäkning	2 år (månadsvis)
Valutakoppling avkastningsdel	Nej
Inriktning	Korg med 10 aktier
Obligationsutgivare i kapitalskyddet	BNP Paribas
	Credit Suisse Group Funding Limited
ISIN	XS1549451216

Riskindikator

Risken är fastställd vid emissionens genomförande och kan förändras under placeringens löptid.

Riskenivå normalutfall - Hur stor är risken i placeringen?



Riskenivå extremutfall - Hur stor blir förlusten i händelse av ett extremutfall?

Emittent
Emittentrisk

Argentum Capital SA (SPV)

S&P: BBB+ till A-/Moody's: Baa2*

*Se utförlig beskrivning samt kreditbetyg för underliggande obligationsutgivare i kapitalskyddet på sidan 2-3 i denna marknadsföringsbroschyr. För vidare information om SPIS Riskindikator, se www.strukturerade.se. Riskmåten gäller under förutsättning att placeringen hålls till förfall.

En investering i en strukturerad placeringsprodukt är som vid alla investeringar förknippad med vissa risker. Aktuell marknadsföringsbroschyr består endast av en sammanfattning av emittentens slutliga villkor/prospekt som innehåller fullständig information och gällande villkor för placeringen. Allt material finns tillgängligt på www.garantum.se. Eventuella fotnotsförklaringar återfinns i aktuell marknadsföringsbroschyr.

Så fungerar det

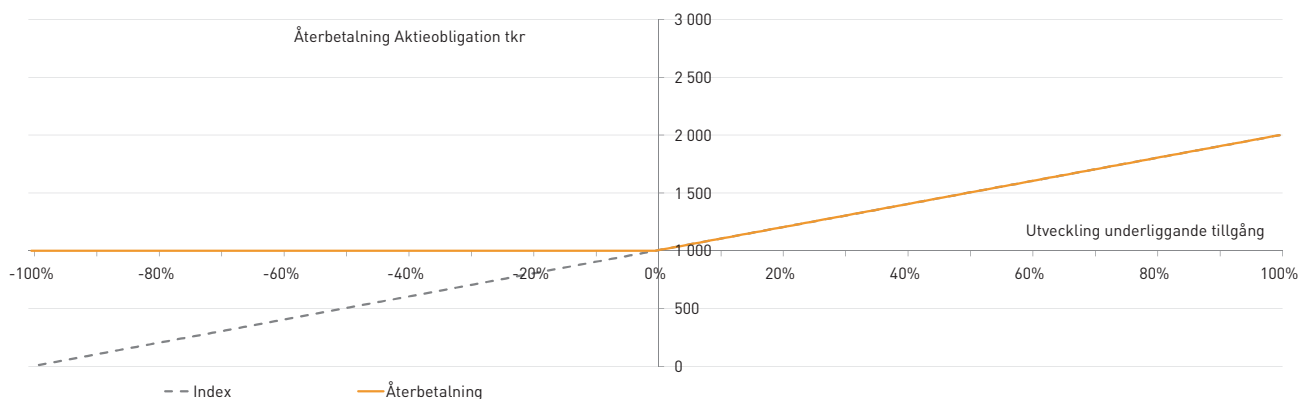
Den aktierelaterade avkastningspotentialen motsvarar aktiekorgens utveckling multiplicerat med placeringens indikativa deltagandegrad om 1,0. Deltagandegraden fastställs senast på startdagen och kan bli högre eller lägre än indikerat.³

Slutvärdet för aktiekorgens beräknas som ett genomsnitt av korgens värde månadsvis under löptidens sista 2 år (25 observationer). En kraftig värdestegring under denna period får inte fullt genomslag i slutvärdet men beräkningen ger samtidigt ett skydd mot kursfall vid en nedgång mot slutet av löptiden.

Diversifierat kapitalskydd

Denna placering är kapitalskyddad vilket betyder att oavsett kursutveckling får du alltid nominellt belopp tillbaka på slutdagen.² Det diversifierade kapitalskyddet består av flera obligationer utgivna av underliggande obligationsutgivare. Eftersom marknadsförutsättningarna hela tiden förändras har Garantum valt ut de obligationsutgivare som passar bäst för tillfället. Detta har bidragit till en effektiv konstruktion med slagkraftiga villkor för dig som investerare. Dessutom en spridning av placeringens kreditrisk. Vill du läsa mer om hur det här fungerar finns det beskrivet på sidan 3.

GAP Aktieobligation Europa nr 3052 - exempel på möjliga utfall***



Illustrationen ovan visar placeringens möjliga utfall på slutdagen. Den horisontella axeln illustrerar utveckling av underliggande tillgång med hänsyn tagen till genomsnittsberäkning. Vertikal axel illustrerar återbetalt belopp på återbetalningsdagen givet utvecklingen av underliggande tillgång.

Räkneexempel ***

Tabellen visar den potentiella utvecklingen för en investering på nominellt 1 030 000 kr (exkl. courtage) baserat på en fastställd deltagandegrad på 1,0.

Slutvärdet för korgen beräknas som ett genomsnitt av värdet månadsvis under löptidens sista 2 år (25 observationer). En kraftig värdestegring under denna period får inte fullt genomslag i slutvärdet men beräkningen ger samtidigt ett skydd mot kursfall vid en nedgång mot slutet av löptiden.

Investerat belopp	Utveckling aktieindex (inkl. genomsnittsberäkning)	Återbetalning ² (1 030 000 kr investerat)	Effektiv årsavkastning (inkl samtliga kostnader)
1 030 000 kr	-50%	1 000 000 kr	-0,36%
1 030 000 kr	-25%	1 000 000 kr	-0,36%
1 030 000 kr	0%	1 000 000 kr	-0,36%
1 030 000 kr	10%	1 100 000 kr	0,82%
1 030 000 kr	20%	1 200 000 kr	1,91%
1 030 000 kr	30%	1 300 000 kr	2,92%
1 030 000 kr	40%	1 400 000 kr	3,87%
1 030 000 kr	50%	1 500 000 kr	4,76%
1 030 000 kr	60%	1 600 000 kr	5,60%



- En högre aktivitet bland företagen i Europa har satt igång en positiv reaktion där tillväxten successivt breddas.
- Investerat belopp (exkl. courtage) är kapitalskyddat.



- Osäkerhet kring styrkan i den globala konjunkturen kan drabba europeiska bolag.
- En negativ utveckling i aktiekorgen innebär en utebliven avkastning.

1 Emissionskursen anges exklusive 3% courtage på likvidbeloppet.

2 Handel med finansiella instrument innebär alltid ett risktagande. Dina investerade pengar kan såväl öka som minska i värde. Återbetalningen av kapitalskyddet är beroende av att obligationsutgivarna som ingår i kapitalskyddet inte får problem som kan leda till att en investering helt eller delvis förloras. Läs mer på sid 2 under kreditrisker och fördjupningen på sid 4.

3 Nivån för deltagandegraden är indikativ och kan bli högre eller lägre än vad som anges. Slutgiltiga villkor fastställs senast på startdagen. Anmälan är bindande under förutsättning att deltagandegraden ej understiger 0,7. Denna marknadsföringsbroschyr ger endast en översiktlig bild av erbjudandet. För fullständig beskrivning av erbjudandet och de bindande villkoren, se vidare i emittentens prospekt som finns tillgängligt på www.garantum.se eller kan fås via telefon 08-522 550 00.

4 Bloomberg sammanställer aktieanalytikens bevakning av olika bolag och delar in dessa i Bloombergs egna tre huvudtyper av aktierekommendationer "Köp", "Behåll" och "Sälj". Summan under "Köp", "Behåll" respektive "Sälj" visar således antalet rekommendationer för ett givet bolag.