


# GAP Aktieobligation Sverige & Europa nr 3243

- Placeringen följer en aktiekorg med hälften svenska aktier och hälften europeiska aktier och passar placeraren som ser en långsiktig potential för dessa aktiemarknader.
- Placeringen har en avkastningsmöjlighet som motsvarar den indikativa deltagandegraden på 1,0 gånger korgens eventuella uppgång.
- Slutvärdet för underliggande korg beräknas som ett genomsnitt av korgens värde månadsvis under löptidens sista 2 år (25 observationer).
- Vid en negativ utveckling för korgen är det nominella beloppet kapitalskyddat på återbetalningsdagen vid löptidens slut efter ca 8 år.



## Svensk stabilitet och europeisk tillväxt

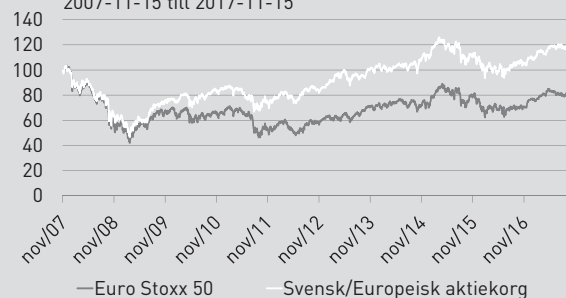
Svenska företag gynnas av att den svenska inhemska ekonomin är en av de mest stabila. Samtidigt är efterfrågan i omvärlden betydligt viktigare för flera av storbolagen. En korg med några av de största svenska bolagen är intressant för den som inte bara vill ta en position för en positiv utveckling av den svenska ekonomin, utan också för en investerare som vill ta rygg på hela världsekonomin.

Den europeiska tillväxten blir allt bredare, vilket i sin tur skapar ökade förutsättningar för en både högre och uthålligare expansionstakt. Förväntningarna på de europeiska bolagsvinsterna är samtidigt låga. Kombinationen av vinstprognoser under finanskrisnivåer och en successivt förbättrad europeisk ekonomi skapar i och med detta förutsättningar för positiva vinstövertaskningar från de europeiska bolagens sida.

Bolag i aktiekorgen	Sektor	Aktierekommendationer <sup>4</sup>		
		Köp	Behåll	Sälj
TELE2	Telekomoperatörer	6	14	7
UNILEVER	Dagligvaror	15	13	4
ZÜRICH INSURANCE	Hälsovård	14	12	7
NORDEA	Finans & fastighet	10	13	4
SEB A	Finans & fastighet	10	14	4
TELIA CO	Telekomoperatörer	9	17	5
SWEDBANK A	Finans & fastighet	12	14	3
NOVARTIS	Hälsovård	14	14	3
MUENCHENER RUECKVER	Finans & Fastighet	12	16	6
VODAFONE GROUP	Telekomoperatörer	17	9	3

[Källa: Bloomberg 31 oktober 2017]

## Historisk kursutveckling\* 2007-11-15 till 2017-11-15



Källa: Bloomberg

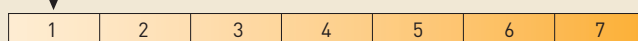
Diagrammet visar den historiska utvecklingen för Euro Stoxx 50 och aktiekorgen sedan 2007-11-15 och är indexerat till 100 från detta datum. Historisk utveckling innebär ingen garanti för framtida avkastning.

Emissionskurs (3% courtage tillkommer) <sup>1</sup>	100%
Kapitalskydd <sup>2</sup>	100%
Löptid	ca 8 år
Indikativ deltagandegrad	1,0
Deltagandegraden kan som lägst uppgå till	
	0,7
Genomsnittsberäkning	2 år (månadsvis)
Inriktning	Korg med 10 aktier
Obligationsutgivare i kapitalskyddet	Deutsche bank AG
	Morgan Stanley
ISIN	XS1549447966

## Riskindikator

Riskenivån är fastställd vid emissionens genomförande och kan förändras under placeringens löptid.

Riskenivå normalutfall - Hur stor är risken i placeringen?



Lägre risk

Högre risk

Riskenivå extremutfall - Hur stor blir förlusten i händelse av ett extremutfall?

1

Emittent

Argentum Capital SA (SPV)

Emittentrisk

S&P: BBB- till BBB+ /Moody's: Baa2 till A3

\*Se utförlig beskrivning samt kreditbetyg för underliggande obligationsutgivare i kapitalskyddet på sidan 2-3 i denna marknadsföringsbroschyr. För vidare information om SPIS Riskindikator, se [www.strukture-rade.se](http://www.strukture-rade.se). Riskmåten gäller under förutsättning att placeringen hålls till förfall.

En investering i en strukturerad placeringsprodukt är som vid alla investeringar förknippad med vissa risker. Aktuell marknadsföringsbroschyr består endast av en sammanfattning av emittentens slutliga villkor/prospekt som innehåller fullständig information och gällande villkor för placeringen. Allt material finns tillgängligt på [www.garantum.se](http://www.garantum.se). Eventuella fotnotsförklaringar återfinns i aktuell marknadsföringsbroschyr.

### Så fungerar det

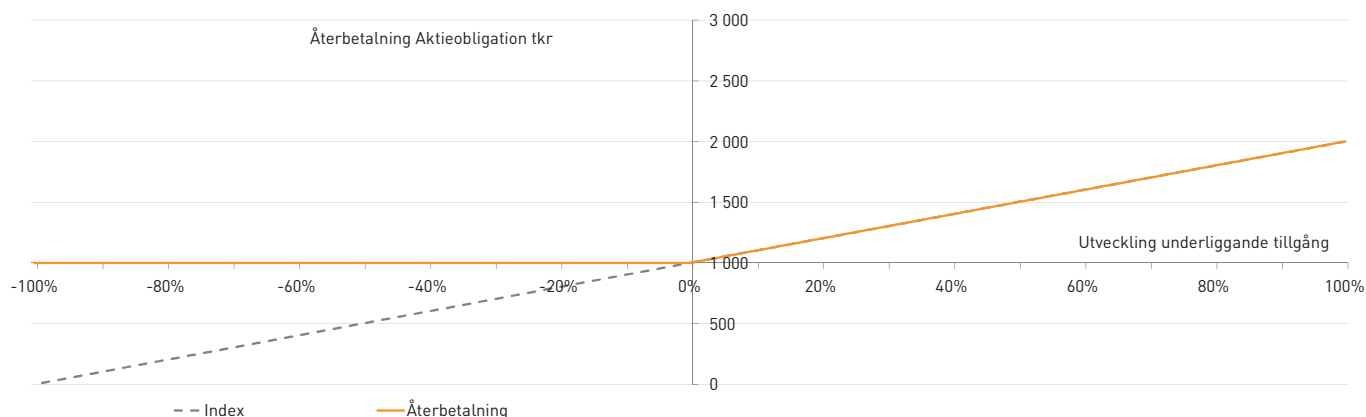
Den aktierelaterade avkastningspotentialen motsvarar korgens utveckling multiplicerat med placeringens indikativa deltagandegrad på 1,0. Deltagandegraden fastställs senast på startdagen och kan bli högre eller lägre än indikerat.<sup>3</sup>

Slutvärdet för underliggande korg beräknas som ett genomsnitt av korgens värde månadsvis under löptidens sista 2 år (25 observationer). En kraftig värdestegring under denna period får inte fullt genomslag i slutvärdet men beräkningen ger samtidigt ett skydd mot kursfall vid en nedgång mot slutet av löptiden.

### Diversifierat kapitalskydd

Denna placering är kapitalskyddad vilket betyder att oavsett kursutveckling får du nominellt belopp tillbaka på slutdagen.<sup>2</sup> Det diversifierade kapitalskyddet består av flera obligationer utgivna av underliggande obligationsutgivare. Eftersom marknadsförutsättningarna hela tiden förändras har Garantum valt ut de obligationsutgivare som passar bäst för tillfället. Detta har bidragit till en effektiv konstruktion med slagkraftiga villkor för dig som investerare. Dessutom en spridning av placeringens kreditrisk. Vill du läsa mer om hur det här fungerar finns det beskrivet på sidan 3.

### GAP Aktieobligation Sverige & Europa nr 3243 - exempel på möjliga utfall\*\*\*



Illustrationen ovan visar placeringens möjliga utfall på slutdagen. Den horisontella axeln illustrerar utveckling av underliggande tillgång med hänsyn tagen till genomsnittsbereäkning. Vertikal axel illustrerar återbetalat belopp på återbetalningsdagen givet utvecklingen av underliggande tillgång. Grafen visar återbetalat belopp utan hänsyn till courtage.

### Räkneexempel \*\*\*

Tabellen visar den potentiella utvecklingen för en investering på nominellt 1 000 000 kr (exkl. courtage) baserat på en fastställd deltagandegrad på 1,0.

Slutvärdet för korgen beräknas som ett genomsnitt av värdet månadsvis under löptidens sista 2 år (25 observationer). En kraftig värdestegring under denna period får inte fullt genomslag i slutvärdet men beräkningen ger samtidigt ett skydd mot kursfall vid en nedgång mot slutet av löptiden.

Investerat belopp	Utveckling aktiekorgen (inkl. genomsnittsbereäkning)	Återbetalning <sup>2</sup> (1 030 000 kr investerat)	Effektiv årsavkastning (inkl samtliga kostnader)
1 030 000 kr	-50%	1 000 000 kr	-0,37%
1 030 000 kr	-25%	1 000 000 kr	-0,37%
1 030 000 kr	0%	1 000 000 kr	-0,37%
1 030 000 kr	10%	1 100 000 kr	0,82%
1 030 000 kr	20%	1 200 000 kr	1,92%
1 030 000 kr	30%	1 300 000 kr	2,94%
1 030 000 kr	40%	1 400 000 kr	3,90%
1 030 000 kr	50%	1 500 000 kr	4,80%
1 030 000 kr	60%	1 600 000 kr	5,64%



- Svenska och europeiska börser är intressanta för den som vill ta rygg på en starkare världsekonomi och förbättrade förutsättningar för tillväxt i Europa.
- Investerat belopp (exkl. courtage) är kapitalskyddat.



- Osäkerhet kring styrkan i den globala konjunkturen.
- En negativ utveckling i korgen innebär en utebliven avkastning.

1 Emissionskursen anges exklusive 3% courtage på likvidbeloppet.

2 Handel med finansiella instrument innebär alltid ett risktagande. Dina investerade pengar kan såväl öka som minska i värde. Återbetalningen av kapitalskyddet är beroende av att obligationsutgivarna som ingår i kapitalskyddet inte får problem som kan leda till att en investering helt eller delvis förloras. Läs mer på sid 2 under kreditrisker och fördjupningen på sid 4.

3 Nivån för deltagandegraden är indikativ och kan bli högre eller lägre än vad som anges. Slutgiltiga villkor fastställs senast på startdagen. Anmälan är bindande under förutsättning att deltagandegraden ej understiger 0,7. Denna marknadsföringsbroschyr ger endast en översiktlig bild av erbjudandet. För fullständig beskrivning av erbjudandet och de bindande villkoren, se vidare i emittentens prospekt som finns tillgängligt på [www.garantum.se](http://www.garantum.se) eller kan fås via telefon 08-522 550 00.

4 Bloomberg sammanställer aktieanalytikers bevakning av olika bolag och delar in dessa i Bloombergs egna tre huvudtyper av aktierekommendationer "Köp", "Behåll" och "Sälj". Summan under "Köp", "Behåll" respektive "Sälj" visar således antalet rekommendationer för ett givet bolag.