

GAP Aktieobligation Sverige & Europa nr 3289

- Placeringen följer en aktiekorg med hälften svenska aktier och hälften europeiska aktier och passar placeraren som ser en långsiktig potential för dessa aktiemarknader.
- Placeringen har en avkastningsmöjlighet som motsvarar den indikativa deltagandegraden på 1,2 gånger korgens eventuella uppgång.
- Slutvärdet för underliggande korg beräknas som ett genomsnitt av korgens värde månadsvis under löptidens sista 2 år (25 observationer).
- Vid en negativ utveckling för korgen är det nominella beloppet kapitalskyddat på återbetalningsdagen vid löptidens slut efter 8,6 år.



Svensk stabilitet och europeisk tillväxt

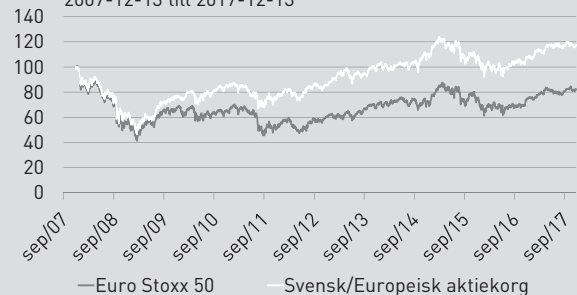
Svenska företag gynnas av att den svenska inhemska ekonomin är en av de mest stabila. Samtidigt är efterfrågan i omvärlden betydligt viktigare för flera av storbolagen. En korg med några av de största svenska bolagen är intressant för den som inte bara vill ta en position för en positiv utveckling av den svenska ekonomin, utan också för en investerare som vill ta rygg på hela världsekonomin.

Den europeiska tillväxten blir allt bredare, vilket i sin tur skapar ökade förutsättningar för en både högre och uthålligare expansionstakt. Förväntningarna på de europeiska bolagsvinsterna är samtidigt låga. Kombinationen av vinstprognoser under finanskrisnivåer och en successivt förbättrad europeisk ekonomi skapar i och med detta förutsättningar för positiva vinstöversraskningar från de europeiska bolagens sida.

Bolag i aktiekorgen	Sektor	Aktierekommendationer ⁴		
		Köp	Behåll	Sälj
TELE2	Telekomoperatörer	5	14	7
UNILEVER	Dagligvaror	16	14	4
ZURICH INSURANCE	Hälsovård	10	16	6
NORDEA	Finans & fastighet	9	16	3
SEB A	Finans & fastighet	10	14	4
TELIA CO	Telekomoperatörer	11	15	5
SWEDBANK A	Finans & fastighet	10	16	3
NOVARTIS	Hälsovård	13	14	4
MUENCHENER RUECKVER	Finans & Fastighet	13	15	5
VODAFONE GROUP	Telekomoperatörer	18	8	3

(Källa: Bloomberg 15 december 2017)

Historisk kursutveckling* 2007-12-13 till 2017-12-13




Källa: Bloomberg

Diagrammet visar den historiska utvecklingen för Euro Stoxx 50 och aktiekorgen sedan 2007-12-13 och är indexerat till 100 från detta datum. Historisk utveckling innebär ingen garanti för framtida avkastning.

Emissionskurs (3% courtage tillkommer) ¹	100%
Kapitalskydd ²	100%
Löptid	8,6 år
Indikativ deltagandegrad (lägst 0,9)	1,2
Genomsnittsberäkning	2 år (månadsvis)
Inriktning	Korg med 10 aktier
Obligationsutgivare i kapitalskyddet	Deutsche Bank AG
	Goldman Sachs Group Inc.
ISIN	XS1549441845
Emittent	Argentum Capital SA (SPV)
Emittentrisk	S&P: BBB- till BBB+ /Moody's: Baa2 till A3

*Se utförlig beskrivning samt kreditbetyg för underliggande obligationsutgivare i kapitalskyddet på sidan 2-3 i denna informationsbroschyr.

Riskenivå (SRI)



Riskenivån fastställs inför teckningsperioden och gäller under förutsättning att du behåller placeringen till förfall. Förändringar i placeringens marknadsvärde under löptiden kan bli större än vad som reflekteras av den ovan angivna riskenivån. Det kan få betydelse om du väljer att sälja placeringen i förtid. I vissa fall är förtida försäljning ej möjlig. En förtida försäljning kan medföra extra kostnader.

En investering i en strukturerad placering är som vid alla investeringar förknippad med vissa risker. Aktuell informationsbroschyr består endast av en sammanfattning av producentens faktablad samt slutliga villkor/prospekt som innehåller fullständig information och gällande villkor för placeringen. Allt material finns tillgängligt på www.garantum.se. Eventuella fotnotsförklaringar återfinns i aktuell informationsbroschyr.

Så fungerar det

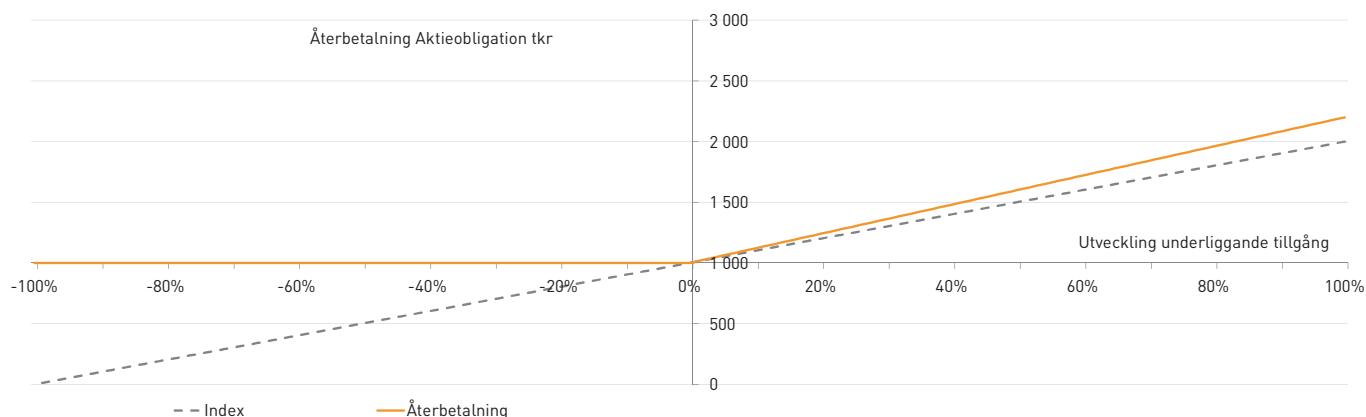
Den aktierelaterade avkastningspotentialen motsvarar korgens utveckling multiplicerat med placeringens indikativa deltagandegrad på 1,2. Deltagandegraden fastställs senast på startdagen och kan bli högre eller lägre än indikerat.³

Slutvärdet för underliggande korg beräknas som ett genomsnitt av korgens värde månadsvis under löptidens sista 2 år (25 observationer). En kraftig värdestegring under denna period får inte fullt genomslag i slutvärdet men beräkningen ger samtidigt ett skydd mot kursfall vid en nedgång mot slutet av löptiden.

Diversifierat kapitalskydd

Denna placering är kapitalskyddad vilket betyder att oavsett kursutveckling får du nominellt belopp tillbaka på slutdagen.² Det diversifierade kapitalskyddet består av flera obligationer utgivna av underliggande obligationsutgivare. Eftersom marknadsförutsättningarna hela tiden förändras har Garantum valt ut de obligationsutgivare som passar bäst för tillfället. Detta har bidragit till en effektiv konstruktion med slagkraftiga villkor för dig som investerare. Dessutom en spridning av placeringens kreditrisk. Vill du läsa mer om hur det här fungerar finns det beskrivet på sidan 3.

GAP Aktieobligation Sverige & Europa nr 3289 - exempel på möjliga utfall***



Illustrationen ovan visar placeringens möjliga utfall på slutdagen. Den horisontella axeln illustrerar utveckling av underliggande tillgång med hänsyn tagen till genomsnittsberäkning. Vertikal axel illustrerar återbetalat belopp på återbetalningsdagen givet utvecklingen av underliggande tillgång. Grafen visar återbetalat belopp utan hänsyn till courtage.

Räkneexempel ***

Tabellen visar den potentiella utvecklingen för en investering på nominellt 1 030 000 kr (exkl. courtage) baserat på en fastställd deltagandegrad på 1,2.

Slutvärdet för korgen beräknas som ett genomsnitt av värdet månadsvis under löptidens sista 2 år (25 observationer). En kraftig värdestegring under denna period får inte fullt genomslag i slutvärdet men beräkningen ger samtidigt ett skydd mot kursfall vid en nedgång mot slutet av löptiden.

Investerat belopp	Utveckling aktiekorgen (inkl. genomsnittsberäkning)	Återbetalning ² (1 030 000 kr investerat)	Effektiv årsavkastning (inkl samtliga kostnader)
1 030 000 kr	-50%	1 000 000 kr	-0,34%
1 030 000 kr	-25%	1 000 000 kr	-0,34%
1 030 000 kr	0%	1 000 000 kr	-0,34%
1 030 000 kr	10%	1 120 000 kr	0,98%
1 030 000 kr	20%	1 240 000 kr	2,18%
1 030 000 kr	30%	1 360 000 kr	3,28%
1 030 000 kr	40%	1 480 000 kr	4,30%
1 030 000 kr	50%	1 600 000 kr	5,25%
1 030 000 kr	60%	1 720 000 kr	6,14%



- Svenska och europeiska börser är intressanta för den som vill ta rygg på en starkare världsekonomi och förbättrade förutsättningar för tillväxt i Europa.
- Investerat belopp (exkl. courtage) är kapitalskyddat.



- Osäkerhet kring styrkan i den globala konjunkturen.
- En negativ utveckling i korgen innebär en utebliven avkastning.

1 Emissionskursen anges exklusive 3% courtage på nominellt belopp.

2 Handel med finansiella instrument innebär alltid ett risktagande. Dina investerade pengar kan såväl öka som minska i värde. Återbetalningen av kapitalskyddet är beroende av att obligationsutgivarna som ingår i kapitalskyddet inte får problem som kan leda till att en investering helt eller delvis förloras. Läs mer på sid 2 under kreditrisker och fördjupningen på sid 4.

3 Nivån för deltagandegraden är indikativ och kan bli högre eller lägre än vad som anges. Slutgiltiga villkor fastställs senast på startdagen. Anmälan är bindande under förutsättning att deltagandegraden ej understiger 0,9. Denna informationsbroschyr ger endast en översiktlig bild av erbjudandet. För fullständig beskrivning av erbjudandet och de bindande villkoren, se vidare i producentens faktablad samt prospekt som finns tillgängligt på www.garantum.se eller kan fås via telefon 08-522 550 00.

4 Bloomberg sammanställer aktieanalytikers bevakning av olika bolag och delar in dessa i Bloombergs egna tre huvudtyper av aktierekommendationer "Köp", "Behåll" och "Sälj". Summan under "Köp", "Behåll" respektive "Sälj" visar således antalet rekommendationer för ett givet bolag.