

Aktieobligation USA Konsumtion

nr 2631

- Aktieobligation USA Konsumtion följer en aktiekorg med 10 amerikanska aktier. Aktiekorgen är framtagen för placeraren som ser en långsiktig potential för en positiv amerikansk börsutveckling.
- Placeringsens avkastningspotential motsvarar den indikativa deltagandegraden om 1,1 gånger aktiekorgens eventuella uppgång. Avkastningsdelen beräknas i USD och har således en valutarisk.
- Placeringen har en löptid på ca 6,5 år. Värdet på slutdagen beräknas med genomsnittberäkning under de sista 2 åren (25 observationer).
- Fondliknande kostnadsmodell som ger mer slagkraftiga villkor än traditionella strukturerade placeringar.
- Placeringen är skyddad vilket innebär att du efter arvoden får minst 93,74% av nominellt belopp återbetalat på slutdagen.



Gynnsamt läge för konsumtionsinriktade bolag i USA

Den amerikanska ekonomin är dragloket i den globala ekonomin. En allt bättre arbetsmarknad ökar successivt konsumtionsutrymmet för hushållen. Sysselsättningen i USA bedömer vi kommer att växa snabbare framöver, vilket till slut även kommer att få lönerna att öka i en snabbare takt. Högre inkomster för hushållen är goda nyheter för amerikanska konsumtionsrelaterade bolag.

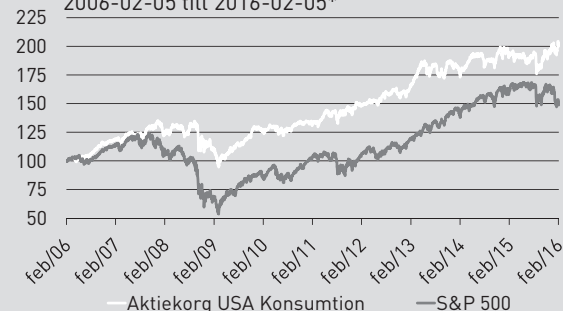
Amerikanska bolag med starka varumärken gynnas dessutom av en starkare världskonjunktur och framförallt av ett ökat välstånd i tillväxtregionerna.

Bolag i aktiekorgen	Sektor	Aktierekommendationer ⁴		
		Köp	Behåll	Sälj
MCDONALD'S	Dagligvaror	15	15	2
WAL-MART	Dagligvaror	5	24	2
JOHNSON & JOHNSON	Hälsovård	12	11	1
PROCTER & GAMBLE	Dagligvaror	11	15	3
COCA COLA	Dagligvaror	15	10	4
GENERAL MILLS	Dagligvaror	5	12	4
KIMBERLY-CLARK	Dagligvaror	6	12	0
COLGATE-PALMOLIVE	Dagligvaror	7	20	1
KELLOGG	Dagligvaror	6	13	3
AT&T	Telekomoperatörer	16	16	1

(Källa: Bloomberg 3/2 2016)

Kursutveckling

2006-02-05 till 2016-02-05*



Källa: Reuters Datastream


Diagrammet visar den historiska utvecklingen för aktiekorgen och ett amerikanskt aktieindex S&P 500 sedan 2006-02-05 och är indexerat till 100 från detta datum. Historisk utveckling innebär ingen garanti för framtida avkastning.

Emissionskurs (2% courtage tillkommer) ¹	100%
Löp tid	6,5 år
Indikativ deltagandegrad	1,1
Deltagandegraden kan som lägst uppgå till	0,8
Valutakoppling avkastningsdel	USD
Genomsnittsberekening	2 år (månadsvis)
Inriktning	Korg med 10 aktier
Underliggande bank i den skyddade delen (CDS)	Bank of China
Underliggande bank i tillväxtdelen	UBS AG London Branch (S&P: A/Moody's: A1)
ISIN	XS1361783001

Riskindikator

Riskenivån är fastställd vid emissionens genomförande och kan förändras under placeringsens löptid.

Riskenivå normalutfall - Hur stor är risken i placeringen?



Riskenivå extremutfall

- Hur stor blir förlusten i händelse av ett extremutfall?

Emittent

Emittentrisk

2

VIS Finance SA

S&P: A/Moody's: A1*

*Se utförlig beskrivning samt kreditbetyg för underliggande bank i den skyddade delen på sidan 2-3 i aktuell marknadsföringsbroschyr. För vidare information om SPIS Riskindikator, se www.strukturerade.se. Riskmätningen gäller under förutsättning att placeringen hålls till förfall.

En investering i en strukturerad placeringsprodukt är som vid alla investeringar förknippad med vissa risker. Aktuell marknadsföringsbroschyr består endast av en sammanfattning av emittentens slutliga villkor/prospekt som innehåller fullständig information och gällande villkor för placeringen. Allt material finns tillgängligt på www.garantum.se. Eventuella fotnotsförklaringar återfinns i aktuell marknadsföringsbroschyr.

Så fungerar det

Den aktierelaterade avkastningspotentialen motsvarar korgens utveckling multiplicerat med deltagandegraden som är indikerad till 1,1. Deltagandegraden fastställs senast på startdagen och kan bli högre eller lägre än indikerat.³ Nivån är angiven före uttag av årligt arvode samt vinstdelningsarvode. I tabellen med räkneexempel visas återbetalningarna efter avdrag för arvoden. Slutvärdet för aktiekorgen beräknas som ett genomsnitt av korgens värde månadsvis under löptidens sista 2 år (25 observationer). En kraftig värdestegring under denna period får inte fullt genomslag i slutvärdet men beräkningen ger samtidigt ett skydd mot kursfall vid en nedgång mot slutet av löptiden.

Om det skyddade beloppet

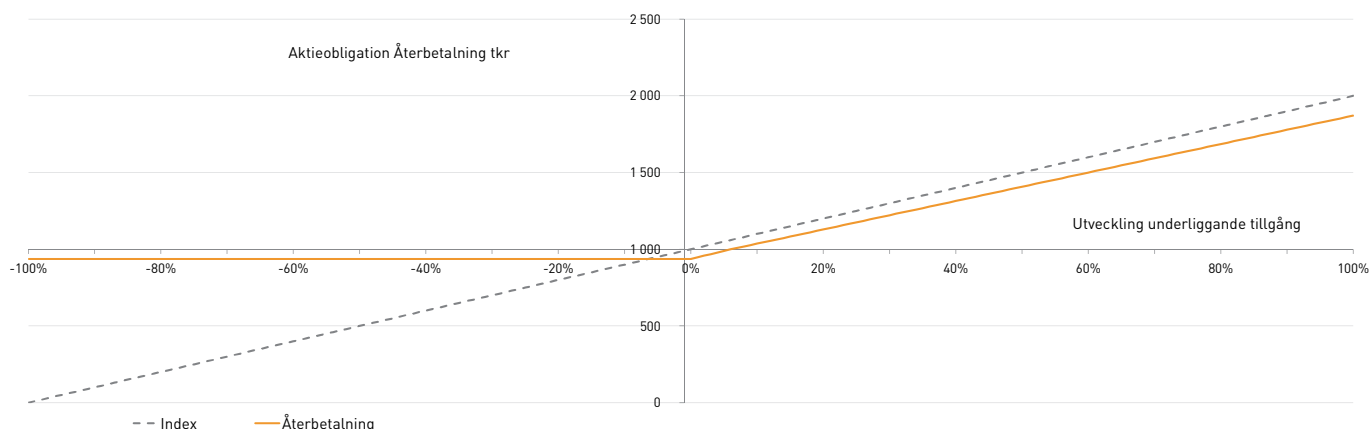
I GAP+ Aktieobligation USA Konsumtion är investerat belopp (exkl. courtage) skyddat, före avdrag för det årliga arvoden på 1%, givet att

det inte skett någon kredithändelse för Bank of China.² Med hänsyn till det årliga arvoden blir skyddsnivån i praktiken 93,74% på återbetalningsdagen. Vid en positiv utveckling i aktiekorgen växer tillväxtdelen. Ett större belopp kan då återbetalas av emittenten. Vill du läsa mer om hur det här fungerar finns det beskrivet på sidan 3. På sidan 2 och 4 kan du även fördjupa dig i konstruktionen GAP+ och vilka risker som är förknippade med en investering.

Valutarisk eller möjlighet

Underliggande tillgångar beräknas i USD vilket därmed innebär en valutamöjlighet eller en valutarisk. En försvagning av USD får en negativ effekt medan en förstärkning av USD får en positiv effekt. Valutarörelserna påverkar inte det skyddade beloppet som är i svenska kronor.

Aktieobligation USA Konsumtion nr 2631 - exempel på möjliga utfall***



Illustrationen ovan visar produktens möjliga utfall på slutdagen. Den horisontella axeln illustrerar utveckling av underliggande tillgång med hänsyn tagen till genomsnittberäkning och valutakursförändring. Vertikal axel illustrerar återbetalat belopp på återbetalningsdagen givet utvecklingen av underliggande tillgång. Notera att grafen visar återbetalat belopp utan hänsyn till courtage.

Räkneexempel ***

Tabellen visar den potentiella utvecklingen för en investering på 1 020 000 kr (inkl. courtage) baserat på en fastställd deltagandegrad på 1,1.

Slutvärdet för aktiekorgen beräknas som ett genomsnitt av värdet månadsvis under löptidens sista 2 år (25 observationer). En kraftig värdestegring under denna period får inte fullt genomslag i slutvärdet men beräkningen ger samtidigt ett skydd mot kursfall vid en nedgång mot slutet av löptiden.

Korgens utveckling	Valutakursförändring (USD v.s. SEK)	Korgens utveckling efter valutajustering	Återbetalning ²	Effektiv årsavkastning (inkl samtliga kostnader)
-50%	0%	-50%	937 400 kr	-1,3%
-25%	-10%	-27,5%	937 400 kr	-1,3%
0%	10%	0%	937 400 kr	-1,3%
25%	0%	25%	1 175 624 kr	2,2%
25%	-10%	22,5%	1 152 424 kr	1,9%
25%	10%	27,5%	1 198 823 kr	2,5%
50%	0%	50%	1 407 621 kr	5,1%
50%	-10%	45%	1 361 221 kr	4,6%
50%	10%	55%	1 454 020 kr	5,7%



- En successivt bredare och högre amerikansk tillväxt gynnar hushållens efterfrågan.
- Löpande arvoden ger enklare jämförelse med fonder.



- Ökad geopolitisk spänning riskerar att dämpa tillväxten i USA och världen.
- Skyddat belopp på slutdagen ligger på 100% före arvoden och nivån efter avdrag för arvoden blir ca 93,74%.

1 Emissionskursen anges exklusive 2% courtage på investerat belopp.

2 Handel med finansiella instrument innebär alltid ett risktagande. Dina investerade pengar kan såväl öka som minska i värde. Återbetalningen av den skyddade delen är beroende av att banken som ingår i skyddet inte drabbas av problem som kan leda till att en investering helt eller delvis förloras. Läs mer på sid 2 under kreditrisker och fördjupningen på sid 4.

3 Nivån för deltagandegraden är indikativ och kan bli högre eller lägre än vad som anges. Slutgiltiga villkor fastställs senast på startdagen. Anmälan är bindande under förutsättning att nivån ej understiger 0,8. Deltagandegraden anges före avdrag för årligt arvode på 1%. Vid en positiv marknadskursutveckling tillkommer ett vinstdelningsarvode på 10% på den positiva värdeutvecklingen för marknadskursen. Denna marknadsföringsbroschyr ger endast en översiktlig bild av erbjudandet. För fullständig beskrivning av erbjudandet och de bindande villkoren, se vidare i emittentens prospekt som finns tillgängligt på www.garantum.se eller kan fås via telefon 08-522 550 00.

4 Bloomberg sammanställer aktieanalytikers bevakning av olika bolag och delar in dessa i Bloombergs egna tre huvudtyper av aktierekommendationer "Köp", "Behåll" och "Sälj". Summan under "Köp", "Behåll" respektive "Sälj" visar således antalet rekommendationer för ett givet bolag.