


GAP Aktieindexobligation Sverige nr 2918

- Placeringen följer det svenska aktieindexet OMXS30 och passar placeraren som ser en långsiktig potential för den svenska börsutvecklingen.
- Placeringen har en avkastningsmöjlighet som motsvarar den indikativa deltagandegraden på 1,0 gånger underliggande index eventuella uppgång.
- Slutvärdet för indexet beräknas som ett genomsnitt av underliggande index värde månadsvis under löptidens sista 2 år (25 observationer).
- Vid en negativ utveckling för indexet är det nominella beloppet kapitalskyddat på återbetalningsdagen vid löptidens slut efter ca 8 år.



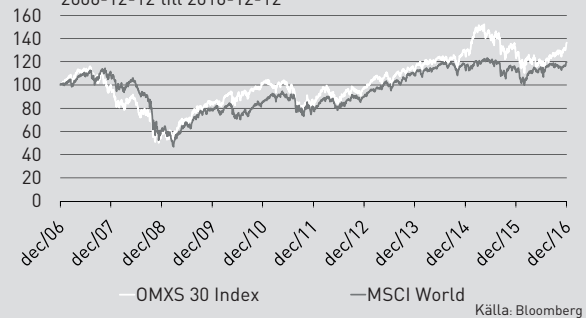
Om Sverige och svenska börsen

Svenska företag gynnas av att den svenska inhemska ekonomin är en av de mest stabila. Samtidigt är efterfrågan i omvärlden viktigare för flera av storbolagen. En stark ställning på den globala marknaden innebär att de flesta av bolagen drar nytta av en förbättrad internationell konjunktur. Kronans försvagning medför dessutom att de svenska bolagens konkurrenskraft har förbättrats. En stor

global närvaro och en rimlig börsvärdering innebär att en investering i de 30 största svenska bolagen är intressant för den som inte bara vill ta en position för en positiv utveckling av den svenska ekonomin, utan också för en investerare som vill ta rygg på hela världsekonomin.

OMXS30 Index är benämningen på ett index över de 30 mest omsatta aktierna på Stockholmsbörsen. OMXS30 är ett kapitalviktat index som mäter kursutvecklingen, det vill säga de ingående aktiernas andel av indexet bestäms av aktuellt börsvärde för respektive bolag. För mer info, se www.nasdaqomxnordic.com.

Historisk kursutveckling*
2006-12-12 till 2016-12-12



Källa: Bloomberg

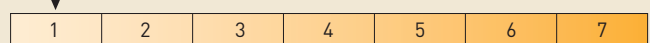
Diagrammet visar den historiska utvecklingen för indexet OMXS30 och ett globalt aktieindex (MSCI World) sedan 2006-12-12 och är indexerat till 100 från detta datum. Historisk utveckling innebär ingen garanti för framtida avkastning.

Emissionskurs (2% courtage tillkommer) ¹	100%
Kapitalskydd ²	100%
Löptid	ca 8 år
Indikativ deltagandegrad	1,0
Deltagandegraden kan som lägst uppgå till	0,7
Genomsnittsberäkning	2 år (månadsvis)
Inriktning	Svenskt aktieindex
Obligationsutgivare i kapitalskyddet	Deutsche Bank AG London Credit Suisse Group Funding Limited
ISIN	XS1261164203

Riskindikator

Risken är fastställd vid emissionens genomförande och kan förändras under placeringens löptid.

Riskenivå normalutfall - Hur stor är risken i placeringen?



Lägre risk

Högre risk

Riskenivå extremutfall - Hur stor blir förlusten i händelse av ett extremutfall?

1

Emittent

Argentum Capital SA (SPV)

Emittentrisk

S&P: BBB+/Moody's: Baa2*

*Se utförlig beskrivning samt kreditbetyg för underliggande obligationsutgivare i kapitalskyddet på sidan 2-3 i denna marknadsföringsbroschyr. För vidare information om SPIS Riskindikator, se www.strukturerade.se. Riskmåten gäller under förutsättning att placeringen hålls till förfall.

En investering i en strukturerad placeringsprodukt är som vid alla investeringar förknippad med vissa risker. Aktuell marknadsföringsbroschyr består endast av en sammanfattning av emittentens slutliga villkor/prospekt som innehåller fullständig information och gällande villkor för placeringen. Allt material finns tillgängligt på www.garantum.se. Eventuella fotnotsförklaringar återfinns i aktuell marknadsföringsbroschyr.

Så fungerar det

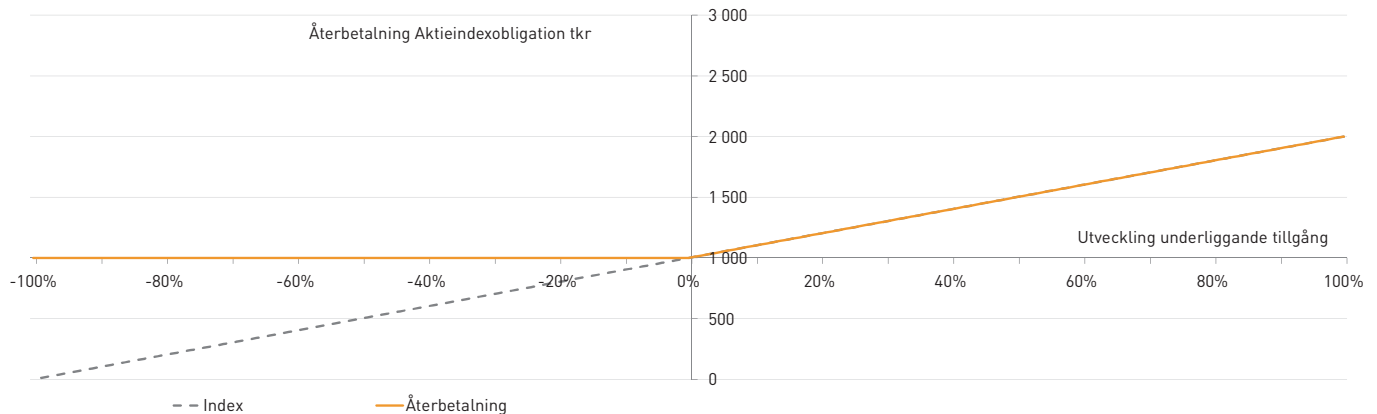
Den aktierelaterade avkastningspotentialen motsvarar indexets utveckling multiplicerat med placeringens indikativa deltagandegrad om 1,0. Deltagandegraden fastställs senast på startdagen och kan bli högre eller lägre än indikerat.³

Slutvärdet för underliggande index beräknas som ett genomsnitt av indexets värde månadsvis under löptidens sista 2 år (25 observationer). En kraftig värdestegring under denna period får inte fullt genomslag i slutvärdet men beräkningen ger samtidigt ett skydd mot kursfall vid en nedgång mot slutet av löptiden.

Diversifierat kapitalskydd

Denna placering är kapitalskyddad vilket betyder att oavsett kursutveckling får du alltid nominellt belopp tillbaka på slutdagen.² Det diversifierade kapitalskyddet består av flera obligationer utgivna av underliggande obligationsutgivare. Eftersom marknadsförutsättningarna hela tiden förändras har Garantum valt ut de obligationsutgivare som passar bäst för tillfället. Detta har bidragit till en effektiv konstruktion med slagkraftiga villkor för dig som investerare. Dessutom en spridning av placeringens kreditrisk. Vill du läsa mer om hur det här fungerar finns det beskrivet på sidan 3.

GAP Aktieindexobligation Sverige nr 2918 - exempel på möjliga utfall***



Illustrationen ovan visar placeringens möjliga utfall på slutdagen. Den horisontella axeln illustrerar utveckling av underliggande tillgång med hänsyn tagen till genomsnittsberäkning. Vertikal axel illustrerar återbetalat belopp på återbetalningsdagen givet utvecklingen av underliggande tillgång.

Räkneexempel ***

Tabellen visar den potentiella utvecklingen för en investering på nominellt 1 020 000 kr (exkl. courtage) baserat på en fastställd deltagandegrad på 1,0.

Slutvärdet för indexet beräknas som ett genomsnitt av värdet månadsvis under löptidens sista 2 år (25 observationer). En kraftig värdestegring under denna period får inte fullt genomslag i slutvärdet men beräkningen ger samtidigt ett skydd mot kursfall vid en nedgång mot slutet av löptiden.

Investerat belopp	Utveckling aktieindex (inkl. genomsnittsberäkning)	Återbetalning ² (1 020 000 kr investerat)	Effektiv årsavkastning (inkl samtliga kostnader)
1 020 000 kr	-50%	1 000 000 kr	-0,25%
1 020 000 kr	-25%	1 000 000 kr	-0,25%
1 020 000 kr	0%	1 000 000 kr	-0,25%
1 020 000 kr	10%	1 100 000 kr	0,94%
1 020 000 kr	20%	1 200 000 kr	2,04%
1 020 000 kr	30%	1 300 000 kr	3,06%
1 020 000 kr	40%	1 400 000 kr	4,01%
1 020 000 kr	50%	1 500 000 kr	4,91%
1 020 000 kr	60%	1 600 000 kr	5,75%



- Stabila statsfinanser och konkurrenskraftiga bolag i Sverige.
- Investerat belopp (exkl. courtage) är kapitalskyddat.



- Osäkerhet kring styrkan i den globala konjunkturen.
- En negativ utveckling i underliggande index innebär en utebliven avkastning.

1 Emissionskursen anges exklusive 2% courtage på likvidbeloppet.

2 Handel med finansiella instrument innebär alltid ett risktagande. Dina investerade pengar kan såväl öka som minska i värde. Återbetalningen av kapitalskyddet är beroende av att obligationsutgivarna som ingår i kapitalskyddet inte får problem som kan leda till att en investering helt eller delvis förloras. Läs mer på sid 2 under kreditrisker och fördjupningen på sid 4.

3 Nivån för deltagandegraden är indikativ och kan bli högre eller lägre än vad som anges. Slutgiltiga villkor fastställs senast på startdagen. Anmälan är bindande under förutsättning att deltagandegraden ej understiger 0,7. Denna marknadsföringsbroschyr ger endast en översiktlig bild av erbjudandet. För fullständig beskrivning av erbjudandet och de bindande villkoren, se vidare i emittentens prospekt som finns tillgängligt på www.garantum.se eller kan fås via telefon 08-522 550 00.

4 Bloomberg sammanställer aktieanalytikers bevakning av olika bolag och delar in dessa i Bloombergs egna tre huvudtyper av aktierekommendationer "Köp", "Behåll" och "Sälj". Summan under "Köp", "Behåll" respektive "Sälj" visar således antalet rekommendationer för ett givet bolag.