

# Aktieindexobligation Europeiska banker

## 90% skydd NOK nr 4361

SISTA  
TECKNINGSDAG  
10 FEBRUARI!

- Placeringen följer ett aktieindex med exponering mot den europeiska banksektorn och har en deltagandegrad på indikativt 1,1.
- Placeringen är exponerad mot NOK vilket innebär en valutarisk eller valutamöjlighet beroende på hur valutakursen mellan NOK och SEK förändras under placeringens löptid.
- Slutvärdet för underliggande index beräknas som ett genomsnitt av indexets värde månadsvis under löptidens sista år (13 observationer).
- 90% av nominellt belopp i NOK är skyddat av producenten på återbetalningsdagen vid löptidens slut efter 5 år, därmed tillkommer det en valutarisk eller valutamöjlighet vid löptidens slut.

### Europeiska banker

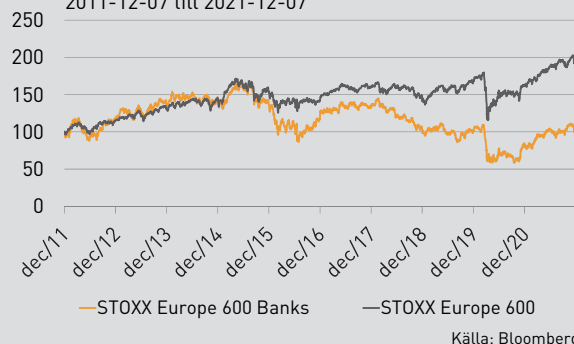
Europas banksektor har sedan finanskrisen haft det osedvanligt tufft. Låga räntor har pressat lönsamheten, samtidigt har kombinationen av ökade kapitalkrav, svag europeisk tillväxt och en hög andel dåliga lån begränsat bankernas utlåning. Som en följd av detta har banksektorn i Europa haft en mycket svag aktiekursutveckling. Om man vill ha cyklisk europeaxponering är bank att-

raktivt med sina låga värderingar. Finanspolitiska stimulanser kommer dessutom leda till högre tillväxt och den högre inflationen kan leda till en normalisering av ränteläget vilket också skulle gynna bankerna. Den här placeringen är intressant för en investerare som tror på en återhämtning för Europas banker, men som samtidigt vill begränsa risken.

### STOXX Europe 600 Banks EUR

Indexet är utformat för att representera de största europeiska företagen inom banksektorn enligt definitionen i Industry Classification Benchmark ("ICB"). Indexet härrör från Dow Jones STOXX® 600 som omfattar Österrike, Belgien, Danmark, Finland, Frankrike, Tyskland, Grekland, Irland, Italien, Luxemburg, Nederländerna, Norge, Portugal, Spanien, Sverige, Schweiz och Storbritannien. För mer info, se [www.stoxx.com](http://www.stoxx.com).

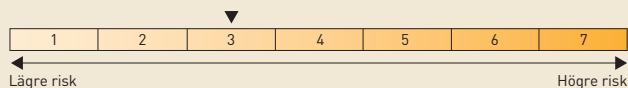
### Historisk kursutveckling (EUR)\* 2011-12-07 till 2021-12-07



Källa: Bloomberg  
Diagrammet visar den historiska utvecklingen för indexet Stoxx Europe 600 Banks och Stoxx Europe 600 Index sedan 2011-12-07. Historisk utveckling innebär ingen garanti för framtida utveckling.

|   |   |
|---|---|
| Emissionskurs (2,5% courtage tillkommer) <sup>1</sup> | 100%                                    |
| Skyddsnivå i NOK <sup>2</sup>                         | 90%                                     |
| Löptid  | 5 år                                    |
| Indikativ deltagandegrad (lägst 0,85)                 | 1,1                                     |
| Genomsnittsberäkning                                  | 1 år (månadsvis)                        |
| Valutakoppling  | NOK                                     |
| Inriktning  | STOXX Europe 600 Banks EUR              |
| ISIN  | SE0016277503                            |
| Emittent  | Goldman Sachs International, London, UK |
| Emittentrisk  | S&P: A+/Moody's: A1                     |

### Riskenivå (SRI)



Riskenivån fastställs inför teckningsperioden och gäller under förutsättning att du behåller placeringen till förfall. Förändringar i placeringens marknadsvärde under löptiden kan bli större än vad som reflekteras av den ovan angivna riskenivån. Det kan få betydelse om du väljer att sälja placeringen i förtid. I vissa fall är förtida försäljning ej möjlig. En förtida försäljning kan medföra extra kostnader.

En investering i en strukturerad placering är förknippad med risker. Historisk avkastning är ingen garanti för framtida avkastning. De pengar som placeras kan både öka och minska i värde och det är inte säkert att du får tillbaka hela det insatta kapitalet. Allt material såsom faktablad, prospekt, slutliga villkor samt informationsbroschyr finns tillgängligt på [www.garantum.se](http://www.garantum.se). Eventuella fotnotsförklaringar återfinns på efterföljande sidor i aktuell informationsbroschyr.

### Så fungerar det

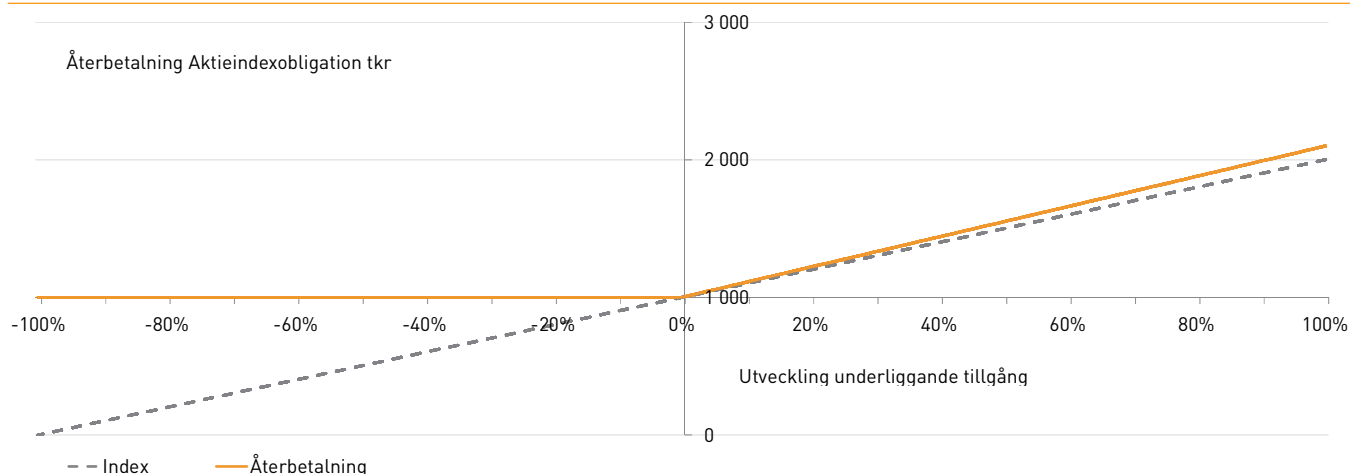
Den aktierelaterade avkastningspotentialen motsvarar underliggande indexutveckling multiplicerat med placeringens indikativa deltagandegrad på 1,1. Deltagandegraden fastställs senast på startdagen och kan bli högre eller lägre än indikerat.<sup>3</sup>

Slutvärdet för underliggande index beräknas som ett genomsnitt av indexets värde månadsvis under löptidens sista år (13 observationer). En kraftig värdestegring under denna period får inte fullt genomslag i slutvärdet men funktionen ger samtidigt ett skydd mot kursfall vid en nedgång mot slutet av löptiden.

### Valutarisk eller valutamöjlighet

Placeringen är noterad i SEK, men både den skyddade delen och avkastningsdelen är valutakopplade till NOK under placeringens löptid. Det nominella belopp som investeras i SEK växlas inför placeringens start automatiskt till motsvarande belopp i NOK. Beloppet i NOK utgör sedan den skyddade delen. När placeringen avslutas växlas det beloppet i NOK plus eventuell avkastning i NOK till SEK för återbetalning. Därmed har placeringen som helhet - även den skyddade delen - en valutarisk eller valutamöjlighet beroende på hur valutakursen mellan NOK och SEK förändras till förfallodagen.

### Exempel på möjliga utfall när investerat belopp är i NOK\*\*\*



Illustrationen ovan visar placeringens möjliga utfall på slutdagen för en investering på nominellt 1 000 000 norska kronor (exkl. courtage). Den horisontella axeln illustrerar utveckling av underliggande tillgång (strategin) med hänsyn tagen till genomsnittsbereäkning. Vertikal axel illustrerar återbetalt belopp på återbetalningsdagen givet utvecklingen av underliggande tillgång. Observera att det investerade beloppet är i NOK och det finns därmed en valutarisk. Det innebär att beroende på hur valutakursen mellan NOK och SEK förändras till förfallodagen kan det nominella beloppet komma att bli högre eller lägre.

### Räkneexempel \*\*\*

Tabellen visar den potentiella utvecklingen för en investering på nominellt 1 000 000 kr (exkl. courtage) baserat på en fastställd deltagandegrad på 1,1 och en löptid på 5 år.

| Investerat belopp | Underliggande index utveckling | Valutakursförändring (NOK vs. SEK) | Återbetalning skyddat belopp efter valutajuster | Totalt återbetalt belopp <sup>2</sup> | Avkastning återbetalt belopp | Effektiv årsavkastning (inkl samtliga kostnader) |
|-------------------|--------------------------------|------------------------------------|---|---------------------------------------|------------------------------|--|
| 1 025 000 kr      | -30%                           | 0%                                 | 900 000 kr                                      | 900 000 kr                            | -12,2%                       | -2,6%  |
| 1 025 000 kr      | -30%                           | -10%                               | 810 000 kr                                      | 810 000 kr                            | -21,0%                       | -4,6%  |
| 1 025 000 kr      | -30%                           | 10%                                | 990 000 kr                                      | 990 000 kr                            | -3,4%                        | -0,7%  |
| 1 025 000 kr      | 0%                             | 0%                                 | 900 000 kr                                      | 900 000 kr                            | -12,2%                       | -2,6%  |
| 1 025 000 kr      | 0%                             | -10%                               | 810 000 kr                                      | 810 000 kr                            | -21,0%                       | -4,6%  |
| 1 025 000 kr      | 0%                             | 10%                                | 990 000 kr                                      | 990 000 kr                            | -3,4%                        | -0,7%  |
| 1 025 000 kr      | 30%                            | 0%                                 | 900 000 kr                                      | 1 230 000 kr                          | 20,0%                        | 3,7%   |
| 1 025 000 kr      | 30%                            | -10%                               | 810 000 kr                                      | 1 140 000 kr                          | 11,2%                        | 2,1%   |
| 1 025 000 kr      | 30%                            | 10%                                | 990 000 kr                                      | 1 320 000 kr                          | 28,8%                        | 5,2%   |



- Skyddat belopp och avkastningsdel i NOK möjliggör förbättrade placeringsvillkor.
- 90% av nominellt belopp är skyddat i NOK på slutdagen.<sup>2</sup>



- Osäkerhet kring styrkan i den globala konjunkturen.
- Placeringen är exponerad mot NOK vilket gör att det tillkommer en valutarisk beroende på hur valutakursen mellan NOK och SEK förändras under innehavstiden.

1 Emissionskursen anges exklusive 2,5% courtage på nominellt belopp.

2 Handel med finansiella instrument innebär alltid ett risktagande. Dina investerade pengar kan såväl öka som minska i värde. Återbetalningen av det nominella beloppet är beroende av att emittenten inte får problem som kan leda till att en investering helt eller delvis förloras. Den skyddade delen är i NOK och är således exponerad för valutakursrörelser mellan NOK och SEK. Läs mer om risker på sid 2.

3 Nivån för deltagandegraden är indikativ och kan bli högre eller lägre än vad som anges. Slutgiltiga villkor fastställs senast på startdagen. Anmälan är bindande under förutsättning att deltagandegraden ej understiger 0,85. Denna informationsbroschyr ger endast en översiktlig bild av erbjudandet. För fullständig beskrivning av erbjudandet och de bindande villkoren, se vidare i producentens faktablad samt prospekt som finns tillgängligt på [www.garantum.se](http://www.garantum.se) eller kan fås via telefon 08-522 550 00.