

Autocall Nordiska bolag Combo

Buffert nr 4352

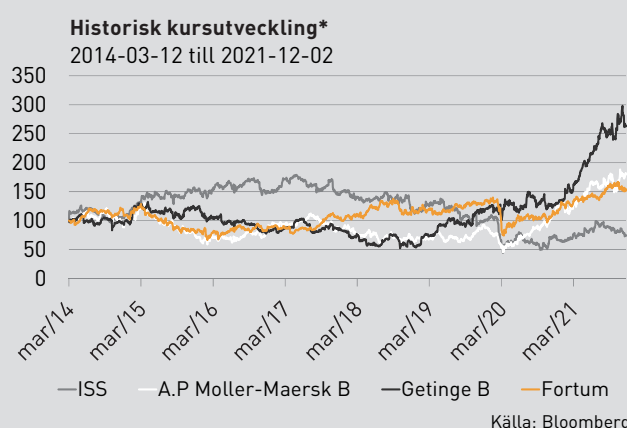
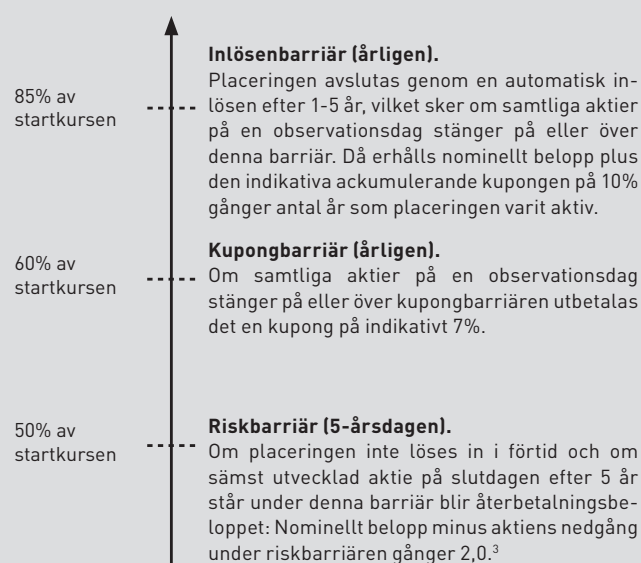
SISTA
TECKNINGSDAG
10 FEBRUARI!

- Combo – möjlighet till en utbetalande kupong på indikativt 7% eller en ackumulerande kupong på indikativt 10%.
- Automatisk inlösen i förtid på de årliga observationsdagarna om underliggande aktier observeras på eller över inlösenbarriären. Då återbetalar producenten nominellt belopp plus den ackumulerande kupongen gånger antal år som placeringen varit aktiv.
- Buffert – om sämst utvecklad aktie slutar under riskbarriären finns en inbyggd buffert som ger ett extra skydd mot denna nedgång. Bufferten gör att risken i placeringen blir lägre jämfört med en direktinvestering i aktien med sämst utveckling.
- Riskbarriär på 50% – om sämst utvecklad aktie slutar under riskbarriären blir återbetalningsbeloppet: Nominellt belopp minus aktiens nedgång under riskbarriären gånger 2,0.³

Världsekonomin har repat sig och utsikterna för den globala tillväxten är fortsatt positiva. Samtidigt har marknadens förväntningar också stigit. Det innebär att bevisbördan på såväl den framtida tillväxten som börsbolagens kommande vinster är hög. I och med det har också risken för perioder av ökad osäkerhet blivit större. I en osäker marknad ger placeringen möjligheter till avkastning både i en stigande och i viss mån fallande marknad och dessutom med ett extra skydd mot nedgångar, via funktionen buffert.

Bolag	Sektor	Aktierekommendationer ²		
		Köp	Behåll	Sälj
GETINGE	Hälsovård	9	4	2
A.P.MØELLER-MÆRSK	Industri	19	6	2
ISS	Industri	8	7	4
FORTUM	Energiförsörjning	7	8	7


(Källa: Bloomberg 2 december 2021)



Diagrammet visar den historiska utvecklingen för aktierna sedan 2014-03-12 och är indexerat till 100 från detta datum. Då det ej finns tillräckligt lång historik visas tillgänglig historik i enlighet med Svensk Värdepappersmarknads rekommendation avseende marknadsföringsmaterial för strukturerade placeringar. Historisk utveckling innebär ingen garanti för framtida avkastning.

Emissionskurs [2,5% courtage tillkommer]	100%
Kapitalskydd	Nej
Löptid	1-5 år
Utbetalande kupong (lägst 6%)	7%/år
Indikativt ackumulerande kupong (lägst 7%)	10%/år
Inlösenbarriär	85%
Kupongbarriär	60%
Riskbarriär efter 5 år på sämst utvecklad aktie	50%
ISIN	SE0016277479
Emittent	Goldman Sachs International, London, GB
Emittentrisk	S&P: A+/Moody's: A1

Riskenivå (SRI)



Riskenivån fastställs inför teckningsperioden och gäller under förutsättning att du behåller placeringen till förfall. Förändringar i placeringens marknadsvärde under löptiden kan bli större än vad som reflekteras av den ovan angivna riskenivån. Det kan få betydelse om du väljer att sälja placeringen i förtid. I vissa fall är förtida försäljning ej möjlig. En förtida försäljning kan medföra extra kostnader.

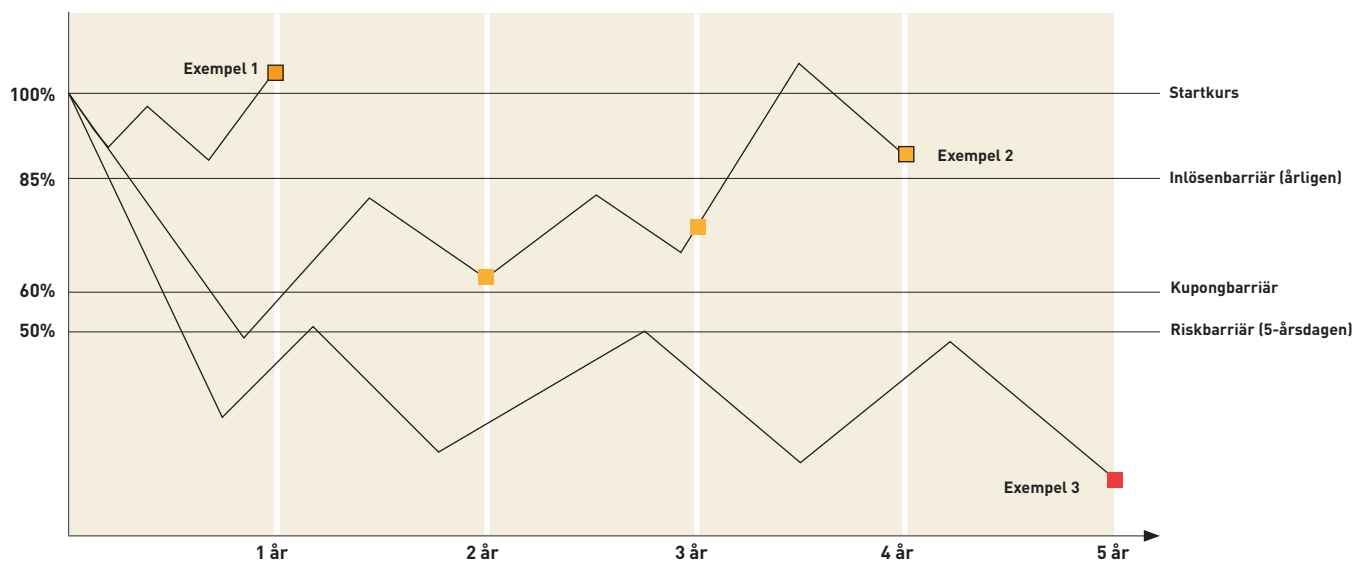
ESG-utvärdering

Bolagsnamn	ESG betyg	Risikkategori	Subsektor
GETINGE	25,3	Medium	Hälsovård
A.P.MØELLER-MÆRSK	22,6	Medium	Transport
ISS	NR	NR	NR
FORTUM	23,3	Medium	Energiförsörjning

Tabellen till vänster visar Sustainalytics "ESG-utvärdering" för underliggande bolag i placeringen. Sustainalytics är en oberoende global aktör inom ESG-utvärdering. ESG står för Environmental (E), Social (S) och Governance (G). ESG-utvärderingen är utformad för att hjälpa investerare att identifiera och förstå viktiga ESG-relaterade risker i bolag. Bolagen som utvärderas kan få fem olika riskenivåer inom sin branschgrupp; försumbar, låg, medium, hög och allvarlig på en skala 0-100, där 100 är allvarlig och 1 är försumbar. Om verksamheten i bolaget har svårt att hantera ESG-relaterade risker, får alltså bolaget en högre siffra. Vill du veta mer om ESG och Sustainalytics besök vår hemsida www.garantum.se/esg

En investering i en strukturerad placering är förknippad med risker. Historisk avkastning är ingen garanti för framtida avkastning. De pengar som placeras kan både öka och minska i värde och det är inte säkert att du får tillbaka hela det insatta kapitalet. Allt material såsom faktablad, prospekt, slutliga villkor samt informationsbroschyr finns tillgängligt på www.garantum.se. Eventuella fotnotsförklaringar återfinns på efterföljande sidor i aktuell informationsbroschyr.

Exempel*** – så beräknas avkastningen



■ = Kupong på indikativt 7% utbetalas.

■ = Nominellt belopp + ackumulerad kupong på indikativt 10% per år gånger antal år som placeringen varit aktiv utbetalas.

■ = Nominellt belopp - 2,0 gånger nedgången under riskbarriären.³

Exempel 1

Placeringen förtidsinlöses år 1 och då återbetalas nominellt belopp + den ackumulerande kupongen.¹

Investerat belopp	1 025 000 kr
Total återbetalning (inkl kupong)	1 100 000 kr
Effektiv årsavkastning	7,3%
Avkastning återbetalat belopp	7,3%

Exempel 2

Placeringen förtidsinlöses år 4 och då återbetalas nominellt belopp + de ackumulerande kupongerna. Tidigare har 2 kuponger på 7% utbetalats av producenten.¹

Investerat belopp	1 025 000 kr
Total återbetalning (inkl kupong)	1 540 000 kr
Effektiv årsavkastning	10,7%
Avkastning återbetalat belopp	50,2%

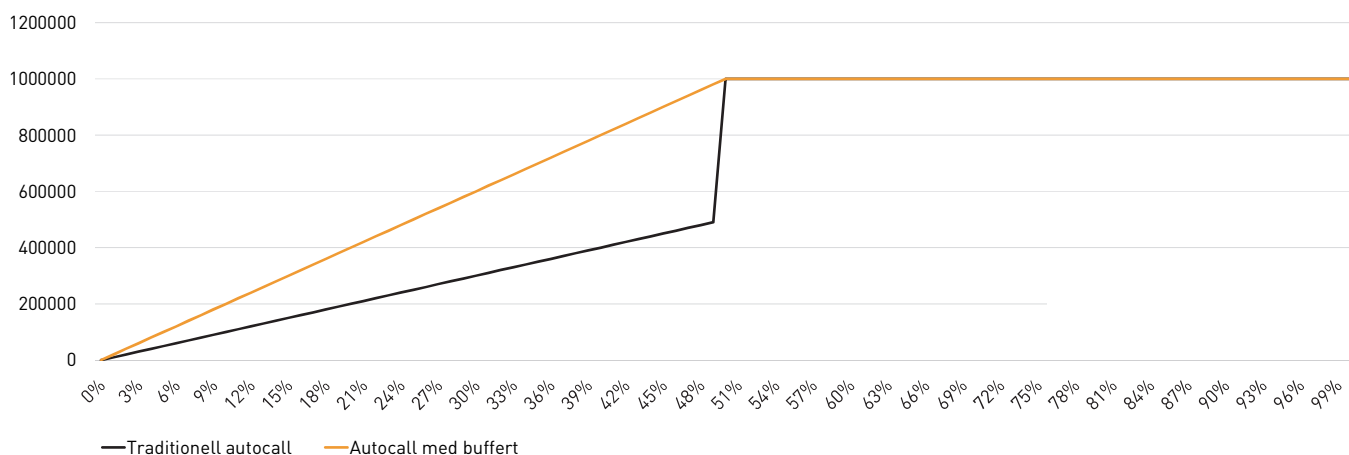
Exempel 3

År 5 avslutas placeringen. Aktien med sämst utveckling ligger under riskbarriären (-95% i detta exempel). Återbetalat belopp blir då: nominellt belopp minus aktiens nedgång under riskbarriären gånger en hävstång på 2,0.³

Investerat belopp	1 025 000 kr
Total återbetalning	100 000 kr
Effektiv årsavkastning	-37,2%
Avkastning återbetalat belopp	-90,2%

Exempel på möjliga utfall om risken aktiveras i placeringen***

Återbetalning av nominellt belopp



Illustrationen ovan visar möjliga utfall om risken aktiveras på slutdagen för en investering på nominellt 1 000 000 kr (exkl. courtage) och utan hänsyn till några kupongutbetalningar. Den horisontella axeln visar utvecklingen för den sämst utvecklade aktien (från startkursen 1%). Vertikal axel visar återbetalning av nominellt belopp. Slutar sämst utvecklad aktie under riskbarriären blir återbetalningsbeloppet: Nominellt belopp minus aktiens nedgång under riskbarriären gånger en hävstång på 2,0. Hävstångens storlek bestäms av att underliggande tillgång måste falla till 0 för att återbetalningsbeloppet ska bli 0. dvs. 2,0 som beräknas genom att ta startvärdet dividerat med riskbarriären (100/50).

1. Exemplet är baserat på en indikativ ackumulerande kupong på 10% och en utbetalande kupong på indikativt 7% samt tar hänsyn till 2,5% courtage.

Nivån på kupongerna fastställs senast på startdagen.

2. Bloomberg sammanställer aktieanalytikens bevakning av olika bolag och delar in dessa i Bloombergs egna tre huvudtyper av aktierekommendationer "Köp", "Behåll" och "Sälj". Summan under "Köp", "Behåll" respektive "Sälj" visar således antalet rekommendationer för ett givet bolag.

3. Hävstångens storlek bestäms av att underliggande tillgång måste falla till 0 för att återbetalningsbeloppet ska bli 0 dvs. 2,0 som beräknas genom att ta startvärdet dividerat med riskbarriären (100/50). I exempel 3 beräknas återbetalningen: nominellt belopp minus aktiens nedgång under riskbarriären gånger en hävstång på 2,0 dvs. (45*2,0=90), återbetalat belopp blir därmed nominellt belopp minskat med 90% (100 000 kr).

Underliggande bolag

GETINGE är en global leverantör av tekniska lösningar för sjukvårdsindustrin. Bolaget är en utvecklare samt tillverkare av lösningar som används inom operationssalar, intensivvårdsenheter och sterilcentraler. Bolagets produkter används exempelvis för infektionskontroll, bland IT-system, patienthantering, samt vid vård av kraftigt överviktiga patienter. Huvudkontoret ligger i Göteborg. För mer info, se www.getinge.com

ISS är ett servicebolag som erbjuder tjänster inom städning, säkerhet och catering. Exempel på tjänster inkluderar underhåll och tillsyn, golvvård och fönsterputs, växtinredning och telefonitjänster. Kunderna återfinns inom flertalet branscher och på global nivå, med störst verksamhet inom den nordiska marknaden. Bolaget har sitt huvudkontor i Søborg. För mer info, se www.issworld.com

FORTUM är verksam inom energisektorn. Utöver tillhandahållandet av el erbjuds ett flertal tekniska lösningar inom värmeoptimering och appar som används för att hålla koll på energiförbrukningen, samt laddningsstationer för elbilar. Störst verksamhet återfinns runtom den nordiska marknaden. Bolaget grundades under 1998 och har sitt huvudkontor i Esbo. För mer info, se www.fortum.com

A.P MØLLER-MÆRSK är verksam inom transport – och logistikbranschen. Idag tillhandahålls godstransport och infrastruktur för hamnar, med särskilt fokus på containertransport. Verksamhet innehas på global nivå och styrs utifrån koncernens dotterbolag, som erbjuder ett brett utbud av lösningar för släp och nödsituationer, kyl- och torrbehållare, samt terminaler. Bolaget grundades 1904 och har sitt huvudkontor i Köpenhamn. För mer info, se <https://investor.maersk.com/>



- Möjlighet till en utbetalande kupong eller en ackumulerande kupong.
- Om sämst utvecklad aktie slutar under riskbarriären finns en inbyggd buffert som ger ett extra skydd mot denna nedgång.



- Fast kupong med bestämd avkastning drar inte full fördel av starkt stigande kurser.
- Om riskbarriären har passerats av någon aktie på slutdagen exponeras placeringen fullt ut mot nedgången i den aktien. Det skulle innebära en stor förlust i placeringen.