

Autocall Nordiska bolag Combo

Optimal start *nr 4310*

SISTA
TECKNINGSDAG
16 DECEMBER!

- Combo – möjlighet till både en utbetalande kupong på indikativt 5% eller en ackumulerande kupong på indikativt 12%.
- Automatisk inlösen i förtid på de årliga observationsdagarna om underliggande aktier observeras på eller över inlösenbarriären. Då återbetalar producenten nominellt belopp plus kupongen gånger antal år som placeringen varit aktiv.
- Optimal Start – startkursen kommer att bli den lägsta noteringen för underliggande aktier under de 3 första månaderna av löptiden (4 observationer).
- Riskbarriär – om sämst utvecklad aktie slutar under riskbarriären på slutdagen återbetalas nominellt belopp minskat med den faktiska utvecklingen för den sämst utvecklade aktien.

Optimal start

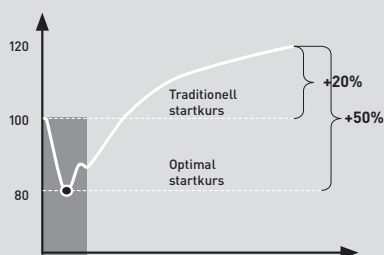
Världsekonomin har repat sig och utsikterna för den globala tillväxten är fortsatt positiva. Samtidigt har marknadens förväntningar också stigit. Det innebär att bevisbördan på såväl den framtida tillväxten som börsbolagens kommande vinster är hög. I och med det har också risken för perioder av ökad osäkerhet ökat. En lösning för en investerare som har en positiv syn på börsen men samtidigt är orolig att börskurserna kan komma att bli slagiga den närmaste framtiden, är att investera i produkter med optimal start.

Bolag	Sektor	Aktierekommendationer ²		
		Köp	Behåll	Sälj
BOLIDEN	Material	6	10	3
ELECTROLUX B	Sällanköpsvaror	9	5	5
A.P. MØLLER-MÆRSK A/S	Industri	17	8	2
GETINGE B	Hälsövård	9	4	2

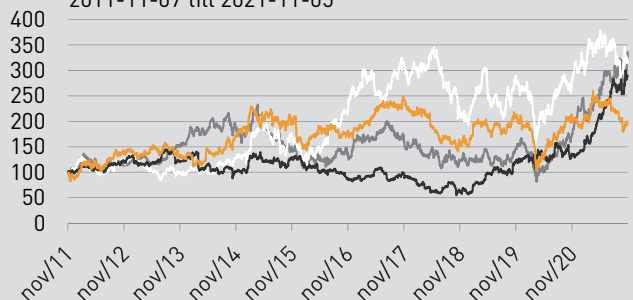
(Källa: Bloomberg 5 november 2021)

Så fungerar Optimal Start***

Optimal Start innebär att startvärdet för underliggande aktier kommer att vara den lägsta kursnoteringen av de stängningskurser som noteras vid fyra mätpunkter under de tre första månaderna, perioden 23 december 2021 till och med 23 mars 2022. Ditt ingångsvärde blir därmed det lägsta under dessa tre månader. Illustration nedan visar effekten av att få en optimal start som är exempelvis 20% lägre jämfört med kursen vid investeringstillfället dag 1 (traditionell start). Om kursutvecklingen under perioden blir +20% innebär den optimala starten istället en kursutveckling på +50% (120/80-1). En gynnsam start kan med andra ord ge en extra hävstång vilket i förlängningen ökar dina möjligheter till god avkastning.



Historisk kursutveckling* 2011-11-07 till 2021-11-05




Källa: Bloomberg

Diagrammet visar den historiska utvecklingen för aktierna sedan 2011-11-07 och är indexerat till 100 från detta datum. Historisk utveckling innebär ingen garanti för framtida avkastning.

Emissionskurs (2,5% courtage tillkommer)	100%
Indikativ ackumulerande kupong (lägst 10%)	12%/år
Indikativ utbetalande kupong (lägst 4%)	5%/år
Löptid	1-5 år
Inlösenbarriär	90%
Kupongbarriär	60%
Riskbarriär efter 5 år på sämst utvecklad aktie	60%
Optimal start	4 observationer de 3 första månaderna
ISIN	SE0016277313
Emittent	Goldman Sachs International, London, UK
Emittentrisk	S&P: A+/Moody's: A1

Riskenivå (SRI)



Riskenivå fastställs inför teckningsperioden och gäller under förutsättning att du behåller placeringen till förfall. Förändringar i placeringens marknadsvärde under löptiden kan bli större än vad som reflekteras av den ovan angivna riskenivå. Det kan få betydelse om du väljer att sälja placeringen i förtid. I vissa fall är förtida försäljning ej möjlig. En förtida försäljning kan medföra extra kostnader.

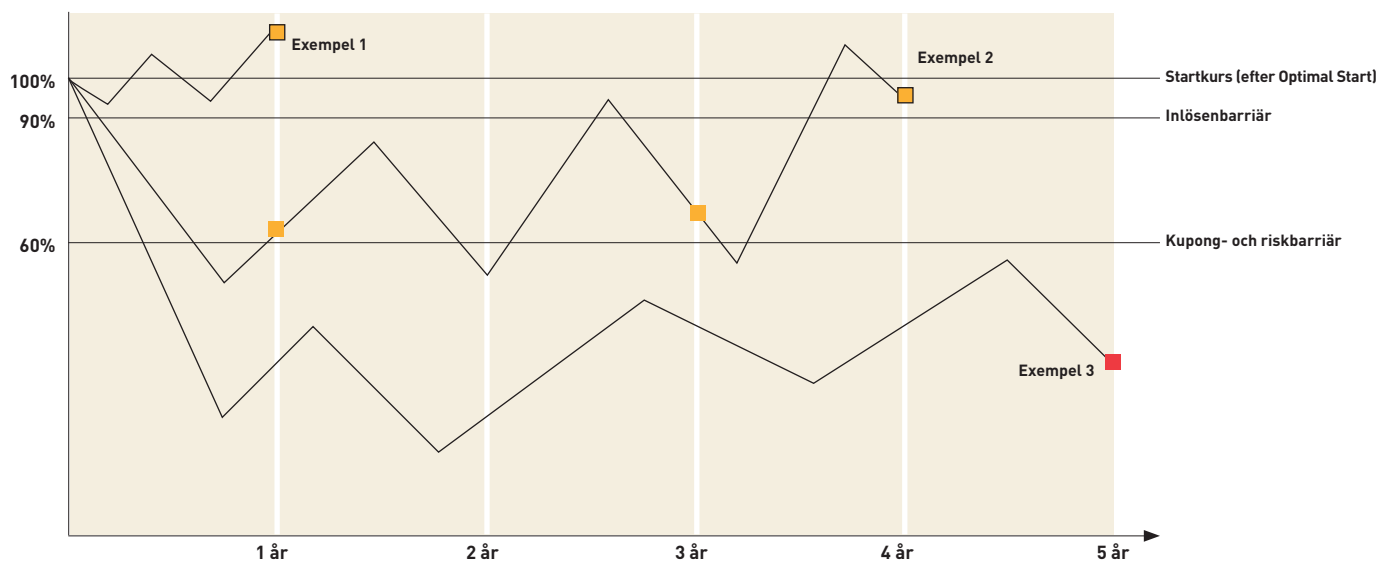
ESG-utvärdering

Bolagsnamn	ESG betyg	Risikkategori	Subsektor
BOLIDEN	28,9	Medium	Metaller
ELECTROLUX	16,0	Låg	Konsumentvaror
A.P. MØLLER-MÆRSK A/S	22,6	Medium	Transport
GETINGE B	29,8	Medium	Hälsövård

Tabellen till vänster visar Sustainalytics "ESG-utvärdering" för underliggande bolag i placeringen. Sustainalytics är en oberoende global aktör inom ESG-utvärdering. ESG står för Environmental (E), Social (S) och Governance (G). ESG-utvärderingen är utformad för att hjälpa investerare att identifiera och förstå viktiga ESG-relaterade risker i bolag. Bolagen som utvärderas kan få fem olika risknivåer inom sin branschgrupp, försumbar, låg, medium, hög och allvarig på en skala 0-100, där 100 är allvarig och 1 är försumbar. Om verksamheten i bolaget har svårt att hantera ESG-relaterade risker, får alltså bolaget en högre siffra. Vill du veta mer om ESG och Sustainalytics besök vår hemsida www.garantum.se/esg

En investering i en strukturerad placering är förknippad med risker. Historisk avkastning är ingen garanti för framtida avkastning. De pengar som placeras kan både öka och minska i värde och det är inte säkert att du får tillbaka hela det insatta kapitalet. Allt material såsom faktablad, prospekt, slutliga villkor samt informationsbroschyr finns tillgängligt på www.garantum.se. Eventuella fotnotsförklaringar återfinns på efterföljande sidor i aktuell informationsbroschyr.

Exempel*** – så beräknas avkastningen



■ = Ackumulerande kupong på indikativt 12% gånger antal år placeringen varit aktiv

■ = Utbetalande kupong på indikativt 5%

■ = Nominellt belopp - nedgången i sämst utvecklad aktie

Exempel 1

Placeringen förtidsinlöses år 1 och då återbetalas nominellt belopp + 1 ackumulerande kupong av producenten.¹

Investeringsbelopp	1 025 000 kr
Total återbetalning (inkl kupong)	1 120 000 kr
Effektiv årsavkastning	9,3%
Avkastning återbetalat belopp	9,3%

Exempel 2

Placeringen förtidsinlöses år 4 och då återbetalas nominellt belopp + de ackumulerande kupongerna. Tidigare har 2 kuponger på 5% utbetalats av producenten.¹

Investeringsbelopp	1 025 000 kr
Total återbetalning (inkl kupong)	1 580 000 kr
Effektiv årsavkastning	11,4%
Avkastning återbetalat belopp	54,1%

Exempel 3

År 5 avslutas placeringen. Om sämst aktie ligger under riskbarriären (-95% i detta exempel) blir producentens återbetalning nominellt belopp minus nedgången.¹

Investeringsbelopp	1 025 000 kr
Total återbetalning	50 000 kr
Effektiv årsavkastning	-45,3%
Avkastning återbetalat belopp	-95,1%

Underliggande bolag

BOLIDEN är verksamma inom metallindustrin. Bolaget arbetar med prospektering, exploatering samt vidare distribution av ädelmetaller. Råvarorna består huvudsakligen av bly, zink, koppar och nickel. Övriga produkter som tillverkas inkluderar kopparsulfat, selen samt järnsand. Kunderna återfinns inom ett flertal sektorer, med störst inriktning mot bygg- och fordonsindustrin. Verksamheten drivs via flertalet dotterbolag runtom den europeiska marknaden. För mer info, se www.boliden.com

ELECTROLUX är ett tillverkningsbolag. Bolaget är specialiserade inom utveckling och tillverkning av hushållsmaskiner. Verksamheten återfinns på global nivå där bolagets produkter säljs via flertalet återförsäljare. I produktsortimentet ingår kylskåp, diskmaskiner, tvättmaskiner, dammsugare och spisar. Bolaget grundades ursprungligen 1919 genom en sammanslagning av Elektromekaniska AB och AB Lux. För mer info, se www.electroluxgroup.com

A.P MØLLER -MÆRSK är verksamma inom transport – och logistikbranschen. Idag tillhandahålls godstransport och infrastruktur för hamnar med särskilt fokus på containertransport. Verksamhet innehas på global nivå och styrs utifrån koncernens dotterbolag, som erbjuder ett brett utbud av lösningar för släp och nödsituationer, kyl- och torrbehållare, samt terminaler. Bolaget grundades 1904 och har sitt huvudkontor i Köpenhamn. För mer info, se <https://investor.maersk.com/>

GETINGE är en global leverantör av tekniska lösningar för sjukvårdsindustrin. Bolaget är en utvecklare samt tillverkare av lösningar som används inom operationssalar, intensivvårdsenheter och sterilcentraler. Bolagets produkter används exempelvis för infektionskontroll, bland IT-system, patienthantering, samt vid vård av kraftigt överviktiga patienter. Huvudkontoret ligger i Göteborg. För mer info, se www.getinge.com

- Chans till både en lägre utbetalande kupong eller en högre ackumulerande kupong.
- Starta på den lägsta punkten under de 3 första månaderna (4 observationer) av löptiden.

- Fast kupong med bestämd avkastning drar inte full fördel av starkt stigande kurser.
- Om riskbarriären har passerats av någon aktie på slutdagen exponeras placeringen fullt ut mot nedgången i den aktien.

1. Exemplet är baserat på en indikativ ackumulerande kupong på 12% och en indikativ utbetalande kupong på 5% samt med hänsyn till 2,5% courtage. Nivån på kupongen fastställs senast på startdagen.
2. Bloomberg sammanställer aktieanalytikens bevakning av olika bolag och delar in dessa i Bloombergs egna tre huvudtyper av aktierekommendationer "Köp", "Behåll" och "Sälj". Summan under "Köp", "Behåll" respektive "Sälj" visar således antalet rekommendationer för ett givet bolag.