

Autocall Nordiska bolag Optimal start *nr 4248*

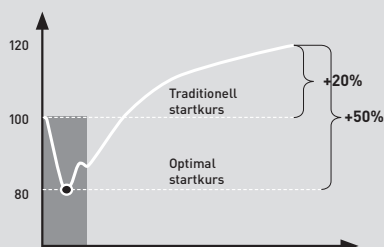
- Placeringen ger möjlighet till en hög ackumulerande kupong på indikativt 14% per år gånger antal år som placeringen är aktiv.
- Optimal Start – startkursen kommer att bli den lägsta noteringen för underliggande aktier under de 3 första månaderna av löptiden (4 observationer).
- Ackumulerande kupong – observeras sämst utvecklad aktie under inlösen- och kupongbarriären ackumuleras kupongen och kan erhållas vid ett senare tillfälle.
- Riskbarriär – om sämst utvecklad aktie slutar under riskbarriären på slutdagen återbetalas nominellt belopp minskat med den faktiska utvecklingen för den sämst utvecklade aktien.

Optimal start

Världsekonomin har repat sig och utsikterna för den globala tillväxten är fortsatt positiva, trots osäkerheten kring utvecklingen av deltavarianten av covid-19. Samtidigt har marknadens förväntningar också stigit. Det innebär att bevisbördan på såväl den framtida tillväxten som börsbolagens kommande vinster är hög. I och med det har också risken för perioder av ökad osäkerhet ökat. En lösning för en investerare som har en positiv syn på börsen men samtidigt är orolig att börskurserna kan komma att bli slagiga den närmaste framtiden, är att investera i produkter med optimal start.

Så fungerar Optimal Start***

Optimal Start innebär att startvärdet för underliggande aktier kommer att vara den lägsta kursnoteringen av de stängningskurser som noteras vid fyra mätpunkter under de tre första månaderna, perioden 14 oktober 2021 till och med 14 januari 2022. Ditt ingångsvärde blir därmed det lägsta under dessa tre månader. Illustration nedan visar effekten av att få en optimal start som är exempelvis 20% lägre jämfört med kursen vid investeringstillfället dag 1 (traditionell start). Om kursutvecklingen under perioden blir +20% innebär den optimala starten istället en kursutveckling på +50% (120/80-1). En gynnsam start kan med andra ord ge en extra hävstång vilket i förlängningen ökar dina möjligheter till god avkastning.

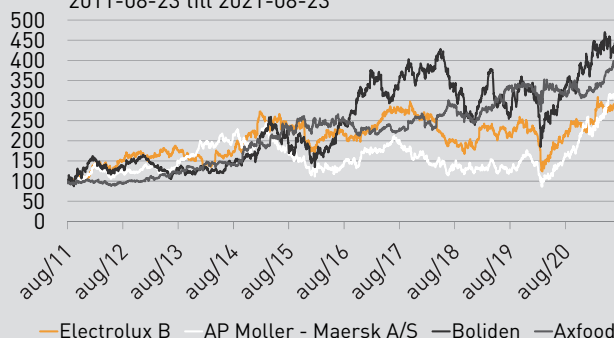


Bolag	Sektor	Aktierekommendationer ²		
		Köp	Behåll	Sälj
BOLIDEN	Material	7	9	3
ELECTROLUX B	Sällanköpsvaror	9	5	5
A.P. MØLLER-MÆRSK A/S	Industri	13	10	4
AXFOOD	Dagligvaror	2	4	2

(Källa: Bloomberg 23 augusti 2021)

Historisk kursutveckling*

2011-08-23 till 2021-08-23




Källa: Bloomberg

Diagrammet visar den historiska utvecklingen för aktierna sedan 2011-08-23 och är indexerat till 100 från detta datum. Historisk utveckling innebär ingen garanti för framtida avkastning.

Emissionskurs (2,5% courtage tillkommer)	100%
Indikativ ackumulerande kupong (lägst 10%)	14%/år
Löptid	1-5 år
Inlösenbarriär	90%
Kupongbarriär	90%
Riskbarriär efter 5 år på sämst utvecklad aktie	50%
Optimal start	4 observationer de 3 första månaderna
ISIN	SE0016277016
Emittent	Goldman Sachs International, London, UK
Emittentrisk	S&P: A+/Moody's: A1

Riskenivå (SRI)



Riskenivå fastställs inför teckningsperioden och gäller under förutsättning att du behåller placeringen till förfall. Förändringar i placeringens marknadsvärde under löptiden kan bli större än vad som reflekteras av den ovan angivna riskenivå. Det kan få betydelse om du väljer att sälja placeringen i förtid. I vissa fall är förtida försäljning ej möjlig. En förtida försäljning kan medföra extra kostnader.

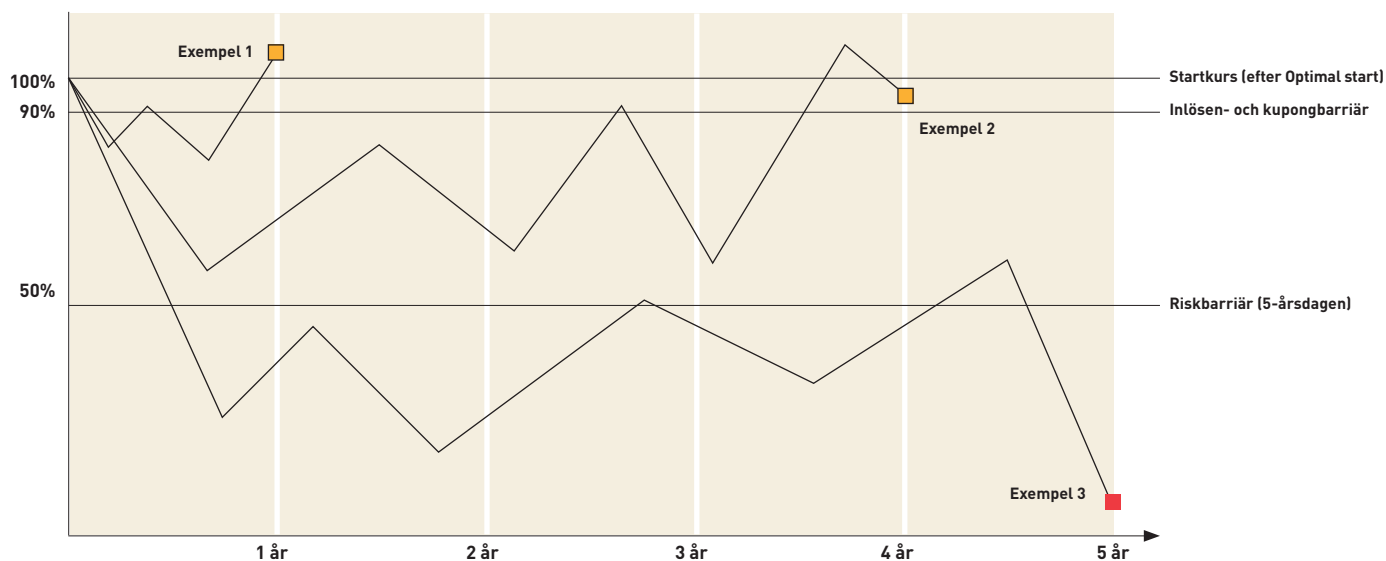
ESG-utvärdering

Bolagsnamn	ESG betyg	Risikkategori	Subsektor
BOLIDEN	28,9	Medium	Metaller
ELECTROLUX	16,0	Låg	Konsumentvaror
A.P. MØLLER-MÆRSK A/S	22,6	Medium	Transport
AXFOOD	17,5	Låg	Livsmedelshandlare

Tabellen till vänster visar Sustainalytics "ESG-utvärdering" för underliggande bolag i placeringen. Sustainalytics är en oberoende global aktör inom ESG-utvärdering. ESG står för Environmental (E), Social (S) och Governance (G). ESG-utvärderingen är utformad för att hjälpa investerare att identifiera och förstå viktiga ESG-relaterade risker i bolag. Bolagen som utvärderas kan få fem olika risknivåer inom sin branschgrupp, försumbar, låg, medium, hög och allvarlig på en skala 0-100, där 100 är allvarlig och 1 är försumbar. Om verksamheten i bolaget har svårt att hantera ESG-relaterade risker, får alltså bolaget en högre siffra. Vill du veta mer om ESG och Sustainalytics besök vår hemsida www.garantum.se/esg

En investering i en strukturerad placering är förknippad med risker. Historisk avkastning är ingen garanti för framtida avkastning. De pengar som placeras kan både öka och minska i värde och det är inte säkert att du får tillbaka hela det insatta kapitalet. Allt material såsom faktablad, prospekt, slutliga villkor samt informationsbroschyr finns tillgängligt på www.garantum.se. Eventuella fotnotsförklaringar återfinns på efterföljande sidor i aktuell informationsbroschyr.

Exempel*** – så beräknas avkastningen



■ = Ackumulerande kupong på indikativt 14% gånger antal år placeringen varit aktiv
 ■ = Nominellt belopp - nedgången i sämst utvecklad aktie

Exempel 1

Placeringen förtidsinlöses år 1 och då återbetalas nominellt belopp + 1 ackumulerande kupong av producenten.¹

Investeringsbelopp	1 025 000 kr
Total återbetalning (inkl kupong)	1 140 000 kr
Effektiv årsavkastning	11,2%
Avkastning återbetalat belopp	11,2%

Exempel 2

Placeringen förtidsinlöses år 4 och då återbetalas nominellt belopp + den ackumulerande kupongen x 4 år.¹

Investeringsbelopp	1 025 000 kr
Total återbetalning (inkl kupong)	1 560 000 kr
Effektiv årsavkastning	11,1%
Avkastning återbetalat belopp	52,2%

Exempel 3

År 5 avslutas placeringen. Om sämst aktie ligger under riskbarriären (-95% i detta exempel) blir producentens återbetalning nominellt belopp minus nedgången.¹

Investeringsbelopp	1 025 000 kr
Total återbetalning	50 000 kr
Effektiv årsavkastning	-45,3%
Avkastning återbetalat belopp	-95,1%

Underliggande bolag

BOLIDEN är verksamma inom metallindustrin. Bolaget arbetar med prospektering, exploatering samt vidare distribution av ädelmetaller. Råvarorna består huvudsakligen av bly, zink, koppar och nickel. Övriga produkter som tillverkas inkluderar kopparsulfat, selen samt järnsand. Kunderna återfinns inom ett flertal sektorer, med störst inriktning mot bygg- och fordonsindustrin. Verksamheten drivs via flertalet dotterbolag runtom den europeiska marknaden. För mer info, se www.boliden.com

ELECTROLUX är ett tillverkningsbolag. Bolaget är specialiserade inom utveckling och tillverkning av hushållsmaskiner. Verksamheten återfinns på global nivå där bolagets produkter säljs via flertalet återförsäljare. I produktsortimentet ingår kylskåp, diskmaskiner, tvättmaskiner, dammsugare och spisar. Bolaget grundades ursprungligen 1919 genom en sammanslagning av Elektromekaniska AB och AB Lux. För mer info, se www.electroluxgroup.com

A.P MØLLER -MÆRSK är verksamma inom transport – och logistikbranschen. Idag tillhandahålls godstransport och infrastruktur för hamnar med särskilt fokus på containertransport. Verksamhet innehas på global nivå och styrs utifrån koncernens dotterbolag, som erbjuder ett brett utbud av lösningar för släp och nödsituationer, kyl- och torrbehållare, samt terminaler. Bolaget grundades 1904 och har sitt huvudkontor i Köpenhamn. För mer info, se <https://investor.maersk.com/>

AXFOOD är verksamma inom dagligvaruhandeln. Bolaget är specialiserade inom detalj- och partihandel och inom koncernen återfinns ett flertal dagligvarukedjor, där de mer kända inkluderar Hemköp och Willys. Bolaget bedriver även partihandel genom Dagab och Axfood Närlivs. Idag står den svenska marknaden för majoriteten av försäljningen. För mer info, se www.axfood.se

- Placeringen ger vid inlösen chans till en hög ackumulerad avkastning.
- Starta på den lägsta punkten under de 3 första månaderna (4 observationer) av löptiden.

- Fast kupong med bestämd avkastning drar inte full fördel av starkt stigande kurser.
- Om riskbarriären har passerats av någon aktie på slutdagen exponeras placeringen fullt ut mot nedgången i den aktien.

1. Exemplet är baserat på en indikativ ackumulerande kupong på 14% och med hänsyn till 2,5% courtage. Nivån på kupongen fastställs senast på startdagen.
 2. Bloomberg sammanställer aktieanalytikens bevakning av olika bolag och delar in dessa i Bloomborgs egna tre huvudtyper av aktierekommendationer "Köp", "Behåll" och "Sälj". Summan under "Köp", "Behåll" respektive "Sälj" visar således antalet rekommendationer för ett givet bolag.