

Autocall Nordiska bolag #1 Månadsvis

Kursskyddad kupong nr 4245

SISTA
TECKNINGSDAG
7 OKTOBER!

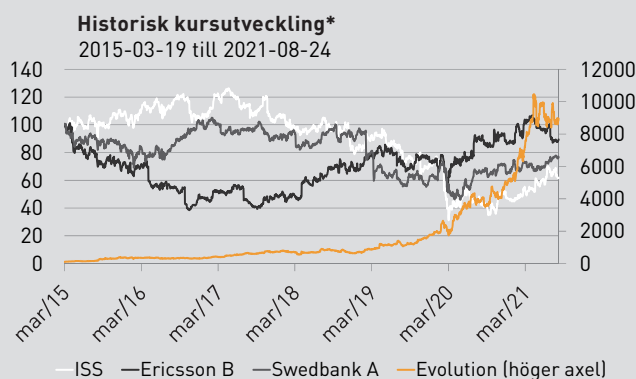
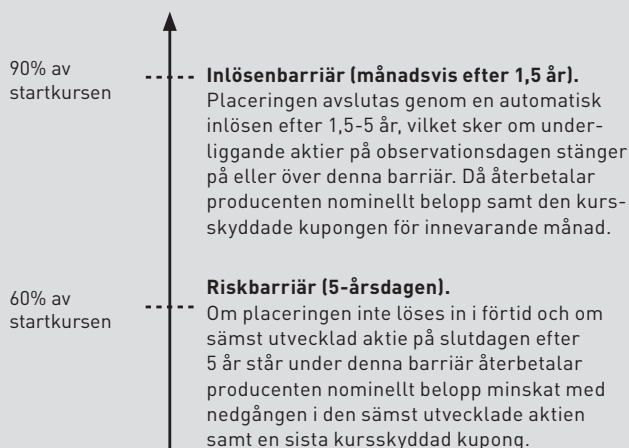
- Placeringen betalar ut en kupong på indikativt 0,7% (8,4%/år) oberoende av utvecklingen för underliggande aktier. Utbetalning av kupongerna sker månadsvis från 26 november 2021 fram till och med 27 oktober 2026.
- Ökad chans till inlösen i förtid (efter 1,5 år) om underliggande aktier stänger på eller över inlösenbarriären vid en månadsvis observationsdag. Då återbetalar producenten nominellt belopp samt den kursskyddade kupongen för innevarande månad.
- Ett sätt att balansera risken i placeringen är den kursskyddade kupongen. En kursskyddad kupong kan väga upp risken för att det återbetalade beloppet kan komma att bli lägre.
- Riskbarriär på 60% – i det fall någon av de underliggande aktierna fallit med mer än 40% vid slutdagen efter 5 år återbetalas nominellt belopp minskat med den faktiska utvecklingen för den sämst utvecklade aktien samt en sista kursskyddad kupong.

Kursskyddad kupong – ett sätt att balansera risk

Världsekonomin har repat sig och utsikterna för den globala tillväxten är fortsatt positiva, trots osäkerheten kring utvecklingen av deltavarianten av covid-19. Samtidigt har marknadens förväntningar också stigit. Det innebär att bevisbördan på såväl den framtida tillväxten som börsbolagens kommande vinster är hög. I och med det har också risken för perioder av ökad osäkerhet ökat. Ett sätt att balansera risken är den kursskyddade kupongen i placeringen. En månadsvis kursskyddad kupong kan då väga upp risken för att det återbetalade beloppet kan komma att bli lägre.

Bolag	Sektor	Aktierekommendationer ¹		
		Köp	Behåll	Sälj
ERICSSON B	Informationsteknik	23	7	2
EVOLUTION	Informationsteknik	6	4	0
ISS	Sällanköpsvaror	8	5	5
SWEDBANK A	Fastigheter & Finans	15	13	0

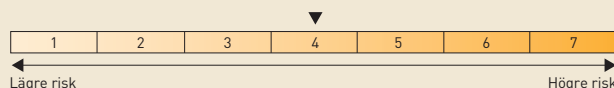
[Källa: Bloomberg 24 augusti 2021]



I diagrammet visas den historiska kursutvecklingen för ISS, Ericsson B och Swedbank A på vänster axel och Evolution på höger axel med utgångspunkt från kursnivån 2015-03-19. Utvecklingen är indexerad till 100 från detta datum. Då det ej finns tillräckligt lång historik visas tillgänglig historik i enlighet med Svensk Värdepappersmarknads rekommendation avseende marknadsföringsmaterial för strukturerade placeringar. Historisk utveckling innebär inte någon garanti för framtida avkastning.

Emissionskurs (2,5% courtage tillkommer)	100%
Indikativ kursskyddad kupong (lägst 0,55%)	0,7%/månad
Löptid	1,5-5 år
Inlösenbarriär	90%
Kupongbarriär	Nej
Riskbarriär efter 5 år på sämst utvecklad aktie	60%
ISIN	SE0016276992
Emittent	Goldman Sachs International, London, GB
Emittentrisk	S&P: A+/Moody's: A1

Riskenivå (SRI)



Riskenivån fastställs inför teckningsperioden och gäller under förutsättning att du behåller placeringen till förfall. Förändringar i placeringens marknadsvärde under löptiden kan bli större än vad som reflekteras av den ovan angivna riskenivån. Det kan få betydelse om du väljer att sälja placeringen i förtid. I vissa fall är förtida försäljning ej möjlig. En förtida försäljning kan medföra extra kostnader.

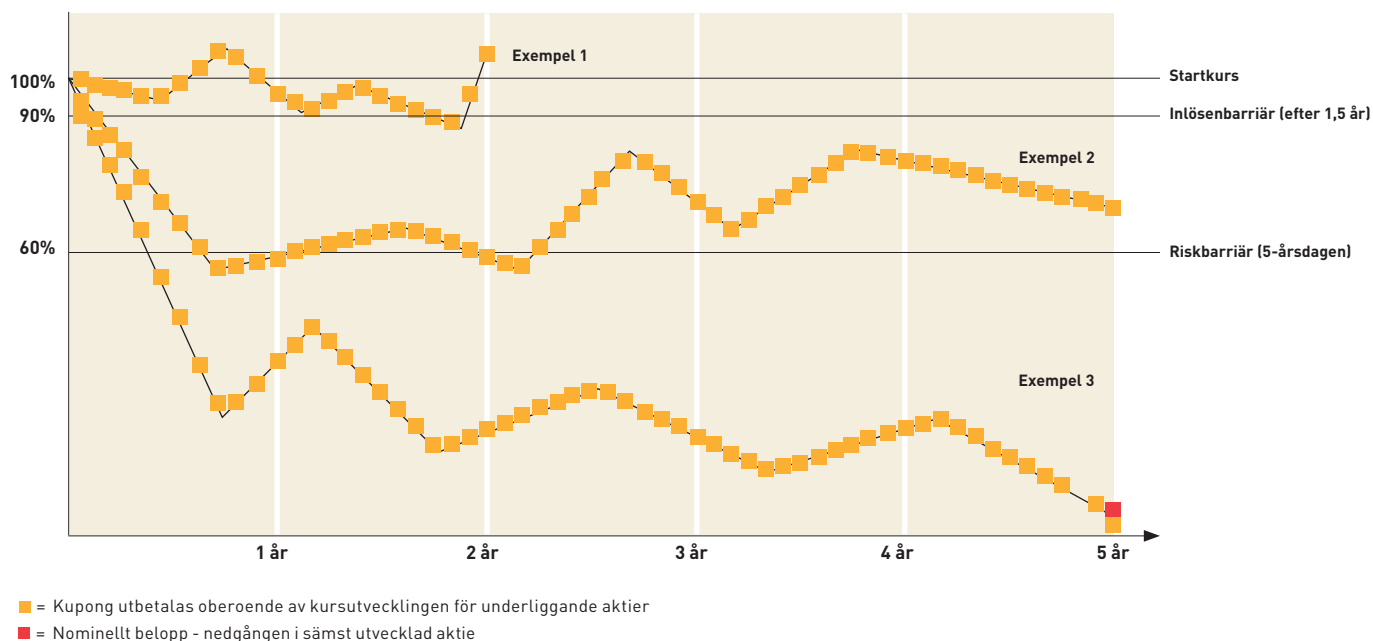
ESG-utvärdering

Bolagsnamn	ESG betyg	Risikkategori	Subsektor
ERICSSON	17,8	Låg	Teknologi
EVOLUTION	26,1	Medium	Konsumenttjänster
ISS	NR	NR	NR
SWEDBANK	24,9	Medium	Banker

Tabellen till vänster visar Sustainalytics "ESG-utvärdering" för underliggande bolag i placeringen. Sustainalytics är en oberoende global aktör inom ESG-utvärdering. ESG står för Environmental (E), Social (S) och Governance (G). ESG-utvärderingen är utformad för att hjälpa investerare att identifiera och förstå viktiga ESG-relaterade risker i bolag. Bolagen som utvärderas kan få fem olika riskenivåer inom sin branschgrupp; försumbar, låg, medium, hög och allvarlig på en skala 0-100, där 100 är allvarlig och 1 är försumbar. Om verksamheten i bolaget har svårt att hantera ESG-relaterade risker, får alltså bolaget en högre siffra. Vill du veta mer om ESG och Sustainalytics besök vår hemsida www.garantum.se/esg

En investering i en strukturerad placering är förknippad med risker. Historisk avkastning är ingen garanti för framtida avkastning. De pengar som placeras kan både öka och minska i värde och det är inte säkert att du får tillbaka hela det insatta kapitalet. Allt material såsom faktablad, prospekt, slutliga villkor samt informationsbroschyr finns tillgängligt på www.garantum.se. Eventuella fotnotsförklaringar återfinns på efterföljande sidor i aktuell informationsbroschyr.

Exempel*** – så beräknas avkastningen



Exempel 1

Placeringen förtidsinlöses efter 2 år och då återbetalas nominellt belopp + 1 kupong av producenten. Tidigare har 23 kuponger utbetalats.²

Investerat belopp	1 025 000 kr
Total återbetalning (inkl kupong)	1 168 000 kr
Effektiv årsavkastning	6,7%
Avkastning återbetalat belopp	14,0%

Exempel 2

Placeringen avslutas efter 5 år då nominellt belopp återbetalas av producenten + en sista kupong. Sammanlagt har 60 kuponger utbetalats.²

Investerat belopp	1 025 000 kr
Total återbetalning (inkl kupong)	1 420 000 kr
Effektiv årsavkastning	6,7%
Avkastning återbetalat belopp	38,5%

Exempel 3

År 5 avslutas placeringen. Aktien med sämst utveckling ligger under riskbarriären (-95% i exemplet). Producentens återbetalning blir nominellt belopp minus denna nedgång samt en sista kupong. Sammanlagt har 60 kuponger utbetalats.²

Investerat belopp	1 025 000 kr
Total återbetalning (inkl kupong)	470 000 kr
Effektiv årsavkastning	-14,4%
Avkastning återbetalat belopp	-54,1%

Underliggande bolag

ERICSSON är verksamma inom kommunikationsteknik. Idag är bolaget en utvecklare av mjukvara och IT-infrastrukturlösningar för mobil, bredband och molntjänster, samt tillhörande tekniska tjänster. Kunderna återfinns huvudsakligen inom E-handeln, informationsteknologi samt inom kommunikationsbranschen. Ericsson grundades ursprungligen 1876 och har sitt huvudkontor i Stockholm. För mer info, se www.ericsson.com

EVOLUTION är en B2B-leverantör inom livecasino. Livecasino utförs i realtid och spelen streamas via bolagets egenutvecklade plattform till datorer, mobiltelefoner och plattor. Bolagets portfölj består exempelvis av livespel inom roulette, blackjack och poker. Störst verksamhet återfinns inom Norden, Baltikum och Europa, med privata aktörer som dominerande kundbas. Huvudkontoret är beläget i Stockholm. För mer info, se www.evolution.com

ISS är ett servicebolag som erbjuder tjänster inom städning, säkerhet och catering. Exempel på tjänster inkluderar underhåll och tillsyn, golvvård och fönsterputs, växtinredning och telefonitjänster. Kunderna återfinns inom flertalet branscher och på global nivå, med störst verksamhet på nordiska marknaden. Bolaget grundades 1901 och har sitt huvudkontor i Søborg. För mer info, se www.iss-world.com

SWEDBANK bedriver bankverksamhet. Banken erbjuder ett brett utbud av traditionella finansiella tjänster inom kapitalförvaltning och lånefinansiering, med störst verksamhet inom Norden och Baltikum. Kunderna består av privata aktörer samt medelstora- och stora företagskunder runtom hemmamarknaderna. Swedbank gick tidigare under namnet Sparbanken. För mer info, se www.swedbank.com

- Kupongen är kursskyddad och betalas ut oberoende av underliggande aktiers kursutveckling.
- Jämn avkastningsprofil sett över åren tack vare den kursskyddade kupongen och månadsvisa observationer.

- Fast kupong med bestämd avkastning drar inte full fördel av starkt stigande kurser.
- Om riskbarriären har passerats av någon aktie på slutdagen exponeras placeringen fullt ut mot nedgången i den aktien. Det skulle innebära en stor förlust i placeringen.

1. Bloomberg sammanställer aktieanalytikens bevakning av olika bolag och delar in dessa i Bloombergs egna tre huvudtyper av aktierekommendationer "Köp", "Behåll" och "Sälj". Summan under "Köp", "Behåll" respektive "Sälj" visar således antalet rekommendationer för ett givet bolag.
 2. Exemplet är baserat på en indikativ kupong på 0,7% och med hänsyn till 2,5% courtage. Nivån på kupongen fastställs senast på startdagen.