

Autocall Nordisk Telekom Kvartalsvis Plus/Minus *nr 4208*

SISTA
TECKNINGSDAG
2 SEPTEMBER!

- Kupong på 3,4% betalas ut vid varje positiv kvartalsavläsning av kupongbarriären.
- Förtida inlösen – om underliggande aktier vid en kvartalsvis observationsdag ligger på eller över inlösenbarriären löser placeringen in i förtid (Kvartalsvis från år 1,5). Nominellt belopp återbetalas tillsammans med den sista kupongen plus ev. ackumulerade kuponger.
- Akkumulerande kupong – observeras sämst utvecklad aktie under kupongbarriären ackumuleras kupongen och kan erhållas vid ett senare tillfälle.
- Riskbarriär – i det fall någon av de underliggande aktierna fallit med mer än 40% vid slutdagen efter 5 år återbetalas nominellt belopp minskat med den faktiska utvecklingen för den sämst utvecklade aktien.

Korgen består av Ericsson som säljer nätverksutrustning till telekom-bolag samt telekombolagen Telia, Tele2 och Telenor. Alla bolag kommer att gynnas av utrollningen av 5G och en kraftig ökning i mängden data som används. De kommer även att gynnas av en öppning av ekonomier globalt då effekterna av COVID-19 förhoppningsvis avtar under produktens löptid.

Underliggande bolag	Sektor	Aktierekommendationer ²		
		Köp	Behåll	Sälj
ERICSSON B	Informationsteknik	20	9	1
TELE2 B	Telekomoperatörer	17	10	0
TELIA	Telekomoperatörer	13	6	11
TELENOR	Telekomoperatörer	11	15	0

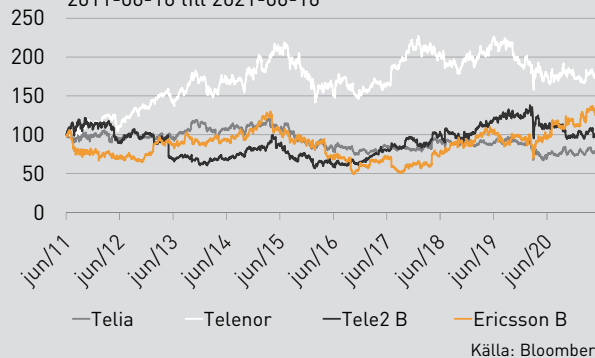
(Källa: Bloomberg 14 juni 2021)

Inlösenbarriär (kvartalsvis från 1,5 år).
Placeringen avslutas genom en automatisk inlösen efter 1,5-5 år, vilket sker om samtliga aktier på en observationsdag stänger på eller över denna barriär. Då återbetalar producenten nominellt belopp + kupong samt ev. ackumulerade kuponger.

Kupongbarriär (kvartalsvis).
Om samtliga aktier på en observationsdag stänger på eller över kupongbarriären utbetalas det en kupong samt ev. ackumulerade kuponger.

Riskbarriär (5-årsdagen).
Om placeringen inte löses in i förtid och om sämst utvecklad aktie på slutdagen efter 5 år står under denna barriär återbetalar producenten nominellt belopp minskat med nedgången i den sämst utvecklade aktien.


Historisk kursutveckling*
2011-06-16 till 2021-06-16



I diagrammet visas den historiska kursutvecklingen för respektive aktie med utgångspunkt från kursnivån 2011-06-16. Utvecklingen är indexerad till 100 från detta datum. Historisk utveckling innebär inte någon garanti för framtida avkastning.

Emissionskurs (2,5% courtage tillkommer)	100%
Indikativ kursskyddad kupong (lägst 3%)	3,4%/kvartal
Löptid	1,5-5 år
Inlösenbarriär	90%
Kupongbarriär	80%
Riskbarriär efter 5 år på sämst utvecklad aktie	60%
ISIN	SE0016274583
Emittent	Nordea Bank Abp
Emittentrisk	S&P: AA-/Moody's: Aa3

Riskenivå (SRI)



Riskenivån fastställs inför teckningsperioden och gäller under förutsättning att du behåller placeringen till förfall. Förändringar i placeringens marknadsvärde under löptiden kan bli större än vad som reflekteras av den ovan angivna riskenivån. Det kan få betydelse om du väljer att sälja placeringen i förtid. I vissa fall är förtida försäljning ej möjlig. En förtida försäljning kan medföra extra kostnader.

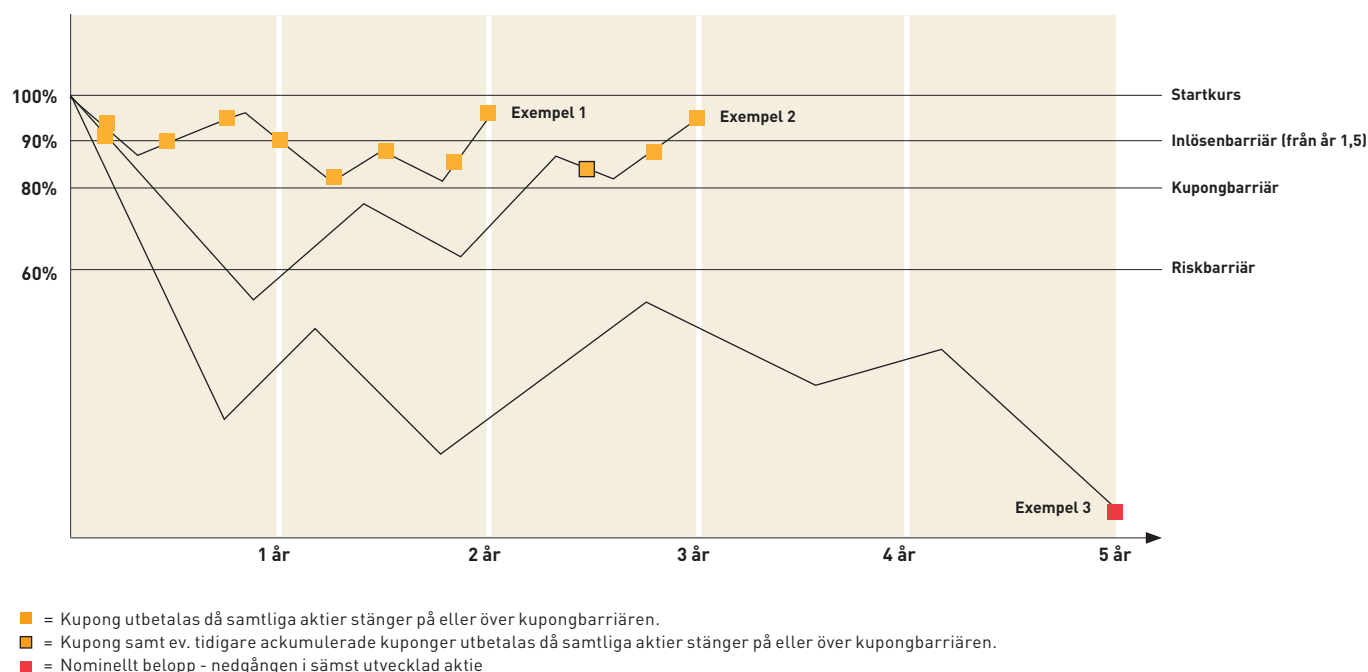
ESG-utvärdering

Bolagsnamn	ESG betyg	Risikkategori	Subsektor
ERICSSON B	16,7	Låg	Informationsteknik
TELE2	21,4	Medium	Telekomoperatörer
TELIA	18,7	Låg	Telekomoperatörer
TELENOR	NR	NR	NR

Tabellen till vänster visar Sustainalytics "ESG-utvärdering" för underliggande bolag i placeringen. Sustainalytics är en oberoende global aktör inom ESG-utvärdering. ESG står för Environmental (E), Social (S) och Governance (G). ESG-utvärderingen är utformad för att hjälpa investerare att identifiera och förstå viktiga ESG-relaterade risker i bolag. Bolagen som utvärderas kan få fem olika riskenivåer inom sin branschgrupp; försumbar, låg, medium, hög och allvarlig på en skala 0-100, där 100 är allvarlig och 1 är försumbar. Om verksamheten i bolaget har svårt att hantera ESG-relaterade risker, får alltså bolaget en högre siffra. Vill du veta mer om ESG och Sustainalytics besök vår hemsida www.garantum.se/esg

En investering i en strukturerad placering är förknippad med risker. Historisk avkastning är ingen garanti för framtida avkastning. De pengar som placeras kan både öka och minska i värde och det är inte säkert att du får tillbaka hela det insatta kapitalet. Allt material såsom faktablad, prospekt, slutliga villkor samt informationsbroschyr finns tillgängligt på www.garantum.se. Eventuella fotnotsförklaringar återfinns på efterföljande sidor i aktuell informationsbroschyr.

Exempel*** – så beräknas avkastningen



Exempel 1

Placeringen förtidsinlöses efter 2 år och då återbetalas nominellt belopp + 1 kupong av producenten. Tidigare har 7 kuponger utbetalats.¹

Investerat belopp	1 025 000 kr
Total återbetalning (inkl kupong)	1 272 000 kr
Effektiv årsavkastning	11,4%
Avkastning återbetalat belopp	24,1%

Exempel 2

Placeringen förtidsinlöses efter 3 år (12 kvartal). Nominellt belopp + 1 kupong återbetalas av producenten. Tidigare utbetalades 11 kuponger.¹

Investeringsbelopp	1 025 000 kr
Total återbetalning (inkl kupong)	1 408 000 kr
Effektiv årsavkastning	11,2%
Avkastning återbetalat belopp	37,4%

Exempel 3

År 5 avslutas placeringen. Aktien med sämst utveckling ligger under riskbarriären (-95% i exemplet). Producentens återbetalning blir då nominellt belopp minus denna nedgång.

Investerat belopp	1 025 000 kr
Total återbetalning (inkl kupong)	50 000 kr
Effektiv årsavkastning	-45,3%
Avkastning återbetalat belopp	-95,1%

Underliggande bolag

ERICSSON är verksamma inom kommunikationsteknik. Idag är bolaget en utvecklare av mjukvara och IT-infrastrukturlösningar för mobil, bredband och molntjänster, samt tillhörande tekniska tjänster. Kunderna återfinns huvudsakligen inom E-handeln, informationsteknologi samt inom kommunikationsbranschen. Ericsson grundades ursprungligen 1876 och har sitt huvudkontor i Stockholm. För mer info, se www.ericsson.com

TELE2 är verksamma inom telekombranschen. Bolaget är i huvudsak inriktade mot att erbjuda tjänster på den europeiska marknaden, vilket innefattar lösningar inom bredband, fast och mobiltelefon, datanät, kabel-TV och innehållstjänster. Produkterna och tillhörande tjänster riktas huvudsakligen mot SME bolag (Small-to-medium-sized enterprises) men även till privatpersoner. För mer info, se www.tele2.com

TELIA är verksamma inom telekombranschen. Bolaget levererar ett brett utbud av tjänster inom röst-, IP- och kapacitetstjänster, huvudsakligen genom helägda internationella carrier-nät. Kunderna återfinns bland privata aktörer samt företagskunder. Störst verksamhet återfinns inom Norden, Baltikum och Europa. Bolaget kom till när Telia slogs samman med Sonera. För mer info, se www.telia.com

TELENOR är verksamma inom telekombranschen. Bolaget levererar abonnemang, mobilt- och fast bredband, telefonnät, samt tillhörande mobila tjänster som molnbaserade tjänster och diverse program, både för privata- och företagskunder. Störst verksamhet återfinns i Norden, Europa och Asien. För mer info, se www.telenor.com

- Kvartalsvis mätning ger fler möjligheter till avkastning och investeraren kan erhålla en mycket jämn avkastningsprofil sett över året.
- Avkastningsmöjlighet trots i viss mån negativ kursutveckling.

- Fast kupong med bestämd avkastning drar inte full fördel av starkt stigande kurser.
- Om riskbarriären har passerats av någon aktie på slutdagen exponeras placeringen fullt ut mot nedgången i den aktien. Det skulle innebära en stor förlust i placeringen.

1. Exemplet är baserat på en indikativ kupong på 3,4% och med hänsyn till 2,5% courtage. Nivån på kupongen fastställs senast på startdagen.