

Aktieobligation Läkemedel

Select Fixed Best 90% kapitalskydd nr 4229

SISTA
TECKNINGSDAG
2 SEPTEMBER!

- Placeringens avkastningsmöjlighet motsvarar den indikativa deltagandegraden på 1,0 gånger aktiekorgens eventuella uppgång.
- Slutvärdet för aktiekorgen beräknas som ett genomsnitt av korgens värde månadsvis under löptidens sista år (13 observationer).
- De fyra aktierna med bäst utveckling får en fast utveckling på 30% per aktie vid slutdagen, sk. Fixed Best. Denna utveckling erhålls alltid, oavsett om den verkliga utvecklingen är högre eller lägre än 30%.
- 90% av nominellt belopp är skyddat av producenten på återbetalningsdagen vid löptidens slut efter 5 år.

Läkemedelsbolag

En allt äldre befolkning – inte bara i västvärlden utan även i Kina och andra stora tillväxtmarknader – skapar ett ökat behov av hälsovård. Samtidigt ökar de välfärdsrelaterade åkommorna och sjukdomarna som fetma, diabetes samt hjärt- och kärlsjukdomar globalt sett. Välfärdsrelaterade hälsoproblem är idag spridda världen över i en helt

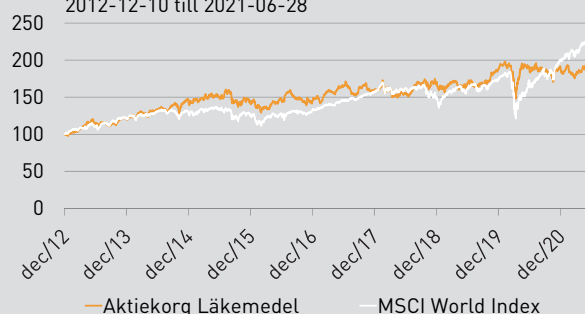
annan omfattning än tidigare. Vinstutvecklingen i läkemedelsbolagen brukar normalt sett vara relativt stabil och konjunkturokänslig. Investeringar i sektorn upplevs därför ofta som trygga i ett längre perspektiv.

Aktierekomendationer⁵

| | Sektor | Köp | Behåll | Sälj |
|----------------------|-----------|-----|--------|------|
| ABBVIE | Hälsovård | 19 | 5 | 1 |
| SANOFI | Hälsovård | 21 | 8 | 1 |
| ASTRAZENECA | Hälsovård | 23 | 2 | 3 |
| BRISTOL-MYERS SQUIBB | Hälsovård | 14 | 7 | 0 |
| GLAXOSMITHKLINE | Hälsovård | 11 | 5 | 3 |
| JOHNSON & JOHNSON | Hälsovård | 14 | 6 | 1 |
| MERCK & CO INC | Hälsovård | 18 | 6 | 0 |
| NOVARTIS | Hälsovård | 21 | 8 | 2 |
| ORION | Hälsovård | 3 | 2 | 4 |
| PFIZER | Hälsovård | 8 | 17 | 0 |

(Källa: Bloomberg 14 juni 2021)


Historisk kursutveckling* 2012-12-10 till 2021-06-28



Diagrammet visar den historiska utvecklingen för det svenska indexet MSCI World Index och aktiekorgen sedan 2012-12-10 och är indexerat till 100 från detta datum. Historisk utveckling innebär ingen garanti för framtida avkastning. Källa: Bloomberg

| | |
|---|--------------------|
| Emissionskurs [2,5% courtage tillkommer] ¹ | 100% |
| Kapitalskydd ² | 90% |
| Löptid | 5 år |
| Indikativ deltagandegrad (lägst 0,75) ³ | 1,0 |
| Fixed Best (fast utveckling för de 4 bästa aktierna) | 30% |
| Genomsnittsberäkning | 1 år (månadsvis) |
| Inriktning | Korg med 10 aktier |
| ISIN | SE0015661475 |
| Emittent | Danske Bank A/S |
| Emittentrisk | S&P: A/Moody's: A3 |

Riskenivå (SRI)



Riskenivån fastställs inför teckningsperioden och gäller under förutsättning att du behåller placeringen till förfall. Förändringar i placeringens marknadsvärde under löptiden kan bli större än vad som reflekteras av den ovan angivna riskenivån. Det kan få betydelse om du väljer att sälja placeringen i förtid. I vissa fall är förfrågning ej möjlig. En förfrågning kan medföra extra kostnader.

ESG-utvärdering

| Bolagsnamn | ESG betyg | Risikkategori | Subsektor |
|----------------------|-----------|---------------|-----------|
| ABBVIE | 27,4 | Medium | Hälsovård |
| SANOFI | 24,7 | Medium | Hälsovård |
| ASTRAZENECA | 23,5 | Medium | Hälsovård |
| BRISTOL-MYERS SQUIBB | 23,0 | Medium | Hälsovård |
| GLAXOSMITHKLINE | 21,3 | Medium | Hälsovård |
| JOHNSON & JOHNSON | 29,0 | Medium | Hälsovård |
| MERCK & CO INC | 22,7 | Medium | Hälsovård |
| NOVARTIS | 17,0 | Låg | Hälsovård |
| ORION | 25,8 | Medium | Hälsovård |
| PFIZER | 24,7 | Medium | Hälsovård |

Tabellen till vänster visar Sustainalytics "ESG-utvärdering" för underliggande bolag i placeringen. Sustainalytics är en oberoende global aktör inom ESG-utvärdering. ESG står för Environmental (E), Social (S) och Governance (G). ESG-utvärderingen är utformad för att hjälpa investerare att identifiera och förstå viktiga ESG-relaterade risker i bolag. Bolagen som utvärderas kan få fem olika riskenivåer inom sin branschgrupp; försumbar, låg, medium, hög och allvarlig på en skala 0-100, där 100 är allvarlig och 1 är försumbar. Om verksamheten i bolaget har svårt att hantera ESG-relaterade risker, får alltså bolaget en högre siffra. Vill du veta mer om ESG och Sustainalytics besök vår hemsida www.garantum.se/esg

En investering i en strukturerad placering är förknippad med risker. Historisk avkastning är ingen garanti för framtida avkastning. De pengar som placeras kan både öka och minska i värde och det är inte säkert att du får tillbaka hela det insatta kapitalet. Allt material såsom faktablad, prospekt, slutliga villkor samt informationsbroschyr finns tillgängligt på www.garantum.se. Eventuella fotnotsförklaringar återfinns på efterföljande sidor i aktuell informationsbroschyr.

Så fungerar det

Den aktierelaterade avkastningspotentialen motsvarar aktiekorgens utveckling multiplicerat med placeringens indikativa deltagandegrad om 1,0. Deltagandegraden fastställs senast på startdagen och kan bli högre eller lägre än indikerat.³

Slutvärdet för underliggande korg beräknas som ett genomsnitt av korgens värde månadsvis under löptidens sista år (13 observationer). En kraftig värdestegring under denna period får inte fullt genomslag i slutvärdet men beräkningen ger samtidigt ett skydd mot kursfall vid en nedgång mot slutet av löptiden.

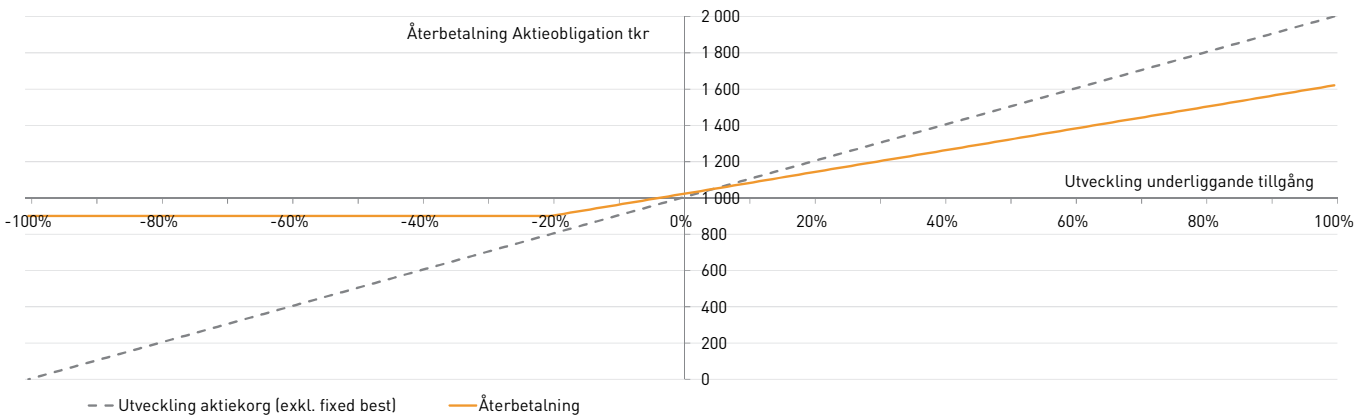
Fixed Best

De fyra aktierna i korgen med bäst utveckling har redan en utveckling som är fixerad till 30% per aktie sk. Fixed Best. Denna utveckling erhålls alltid, oavsett om den verkliga utvecklingen är högre eller lägre än 30%. För resterande aktier erhålls den faktiska utvecklingen.

Kapitalskydd: 90% av nominellt belopp

Återbetalning av placerat belopp är beroende av utvecklingen i underliggande tillgång och endast 90% av nominellt belopp är kapitalskyddat av emittenten vid löptidens slut. För att hela det investerade beloppet inklusive courtage ska återbetalas krävs det att den underliggande aktiekorgen får en positiv utveckling på sammantaget 12,5% med hänsyn till genomsnittsberäkningen sista året och att deltagandegraden fastställs till 1,0.

Exempel på möjliga utfall***



Illustrationen ovan visar placeringens möjliga utfall på slutdagen för en investering på nominellt 1 000 000 kr (exkl. courtage). Den horisontella axeln illustrerar utveckling av underliggande tillgång med hänsyn tagen till genomsnittsberäkning och de fyra aktierna i korgen med bäst utveckling som redan har en utveckling som är fixerad till 30% per aktie sk. Fixed Best. Vertikal axel illustrerar återbetalt belopp på återbetalningsdagen givet utvecklingen av underliggande tillgång.

Räkneexempel ***

Tabellen visar den potentiella utvecklingen för en investering på nominellt 1 000 000 kr baserat på en fastställd deltagandegrad på 1,0 och en löptid på 5 år.

| Investerat belopp (inkl. courtage 2,5%) | Snittutveckling för de 6 bästa aktierna (De fyra bästa är redan förutbestämda till +30%) | Korgens totala utveckling (alla 10 aktier inkluderade) | Återbetalning den skyddade delen ² | Totalt återbetalat belopp | Avkastning återbetalat belopp | Effektiv årsavkastning (inkl samtliga kostnader) |
|--|---|---|---|---------------------------|-------------------------------|---|
| 1 025 000 kr | -40% | -12,0% | 900 000 kr | 900 000 kr | -12,2% | -2,6% |
| 1 025 000 kr | -15% | 3,0% | 900 000 kr | 930 000 kr | -9,3% | -1,9% |
| 1 025 000 kr | -5% | 9,0% | 900 000 kr | 990 000 kr | -3,4% | -0,7% |
| 1 025 000 kr | 0% | 12,0% | 900 000 kr | 1 020 000 kr | -0,5% | -0,1% |
| 1 025 000 kr | 5% | 15,0% | 900 000 kr | 1 050 000 kr | 2,4% | 0,5% |
| 1 025 000 kr | 10% | 18,0% | 900 000 kr | 1 080 000 kr | 5,4% | 1,1% |
| 1 025 000 kr | 15% | 21,0% | 900 000 kr | 1 110 000 kr | 8,3% | 1,6% |
| 1 025 000 kr | 20% | 24,0% | 900 000 kr | 1 140 000 kr | 11,2% | 2,1% |
| 1 025 000 kr | 40% | 36,0% | 900 000 kr | 1 260 000 kr | 22,9% | 4,2% |

+

- De fyra aktierna med bäst utveckling får en fast utveckling på 30% per aktie vid slutdagen, sk. Fixed Best.
- 90% av investerat belopp (exkl. courtage) är kapitalskyddat.

-

- Vid stora skillnader i aktiekursutveckling kan funktionen Fixed Best vara negativ för placeringens utveckling.
- För att hela det investerat beloppet inkl. courtage ska återbetalas krävs det att underliggande aktiekorg får en positiv utveckling på 12,5%.

1 Emissionskursen anges exklusive 2,5% courtage på nominellt belopp.
2 Handel med finansiella instrument innebär alltid ett risktagande. Dina investerade pengar kan såväl öka som minska i värde. Återbetalningen av den skyddade delen är beroende av att emittenten inte får problem som kan leda till att en investering helt eller delvis förloras. Läs mer på sid 2 under kreditrisker.
3 Nivån för deltagandegraden är indikativ och kan bli högre eller lägre än vad som anges. Slutgiltiga villkor fastställs senast på startdagen. Anmälan är bindande under förutsättning att deltagandegraden ej understiger 0,75. Denna informationsbroschyr ger endast en översiktlig bild av erbjudandet. För fullständig beskrivning av erbjudandet och de bindande villkoren, se vidare i producentens faktablad samt prospekt som finns tillgängligt på www.garantum.se eller kan fås via telefon 08-522 550 00.
4 Bloomberg sammanställer aktieanalytikers bevakning av olika bolag och delar in dessa i Bloombergs egna tre huvudtyper av aktierekommendationer "Köp", "Behåll" och "Sälj". Summan under "Köp", "Behåll" respektive "Sälj" visar således antalet rekommendationer för ett givet bolag.

Underliggande bolag

ABBVIE är ett globalt läkemedelsbolag inriktade mot behandling av svårbehandlade sjukdomar. Bolaget fokuserar på innovationsstrategi med visionen att upptäcka och behandla sjukdomarna mer effektivare, samt att med tiden ta fram och utveckla resistent läkemedel. Fokusområden ligger främst inom behandling av inflammatoriska led-, hud- och tarmsjukdomar. Abbvie ingick tidigare i Abbott Laboratories men blev en spin-off under 2013. För mer info, se <https://investors.abbvie.com/>

SANOFI är ett globalt läkemedelsföretag med fokus på forskning, utveckling och marknadsföring av en mängd olika läkemedel, exempelvis för behandling av sjukdomar inom hjärta/kärl/metabolism, multipel skleros, inflammationer och cancer. Övriga produkter är läkemedel för allergier och förkylning. För mer info, se www.sanofi.com/en/investors.

ASTRAZENECA är ett globalt bioläkemedelsbolag med fokus på forskning, utveckling och marknadsföring av receptbelagda läkemedel, primärt för behandling av sjukdomar inom terapiområdena som berör andningsvägar, hjärta/kärl/metabolism och cancer. Utöver huvudverksamheten är bolaget även aktiva inom autoimmunitet, neurovetenskap och infektion. För mer info, www.astrazeneca.com

BRYSTOL-MYERS SQUIBB är ett globalt biofarmaceutiskt bolag. Bolaget är inriktade mot forskning och utveckling inom flera medicinska områden, inkluderat onkologi, immunvetenskap samt hjärta-kärlsjukdomar. En stor del av verksamheten består av att upptäcka nya läkemedel för patienterna som lider av allvarliga sjukdomar. Produkterna säljs via flertalet distributionskanaler, via grossister, återförsäljare, samt direkt till sjukhus. För mer info, se www.bms.com/

GLAXOSMITHKLINE är ett globalt brittiskt läkemedelsbolag. Bolaget utvecklar och patenterar produkter inom tre affärssegment: medicin, vaccin och hälsovård. Största delen av verksamheten bedrivs inom framtagandet av medicin, där bolaget främst utvecklat läkemedel för diverse andningssjukdomar och hjärt- och kärlsjukdomar. För mer info, se www.gsk.com

JOHNSON & JOHNSON är ett globalt holdingbolag. Inom koncernen bedrivs forskning, utveckling och tillverkning av läkemedel och hälsovårdsprodukter. Idag består utbudet av ett flertal konsumentprodukter som består av hud- och hårvård, samt produkter för vård och omsorg. Störst verksamhet återfinns inom Nordamerika, Asien och Europa. För mer info, se www.jnj.com

MERCK & CO är verksamma inom medicinteknik. Bolaget är specialiserade inom utveckling och produktion av vaccin, biologiska terapibehandlingar samt djurhälsoprodukter. Merck & Co opererar globalt och kunderna återfinns huvudsakligen bland grossister, återförsäljare, sjukhus, samt privata aktörer. För mer info, se www.merck.com

NOVARTIS är ett globalt schweiziskt läkemedelsbolag grundat år 1996 vid en sammanslagning av Ciba-Geigy och Sandoz. Företagets produktportfölj är bred och fokuserar i första hand på olika sjukdomar som drabbar nervsystem, organ och andning. Vanliga sjukdomar som behandlas via Novartis produkter är Alzheimers, tumörer och astma. För mer info, se www.novartis.com

ORION är en finsk koncern med verksamhet inom läkemedelsindustrin. Bolaget bedriver idag forskning och utveckling av humana – och veterinära läkemedel, där störst fokus innehas inom sjukdomar som drabbar nervsystemet, samt onkologi och luftvägssjukdomar. Idag återfinns bolagets produkter på global nivå, med störst närvaro inom Skandinavien och övriga Europa. För mer info, se www.orion.fi

PFIZER är verksamma inom bioteknik. Bolaget bedriver forskning och utveckling, samt produktion av läkemedel. Störst inriktning återfinns inom immunologi, kardiovaskulära och metabola sjukdomar, samt onkologi och behandling av sällsynta sjukdomar. Verksamheten styrs via flertalet affärssegment, där bolaget verkar på en global marknad, huvudsakligen inom Nordamerika och Europa. För mer info, se <https://investors.pfizer.com/>