

# Autocall Nordiska bolag Månadsvi

## Kursskyddad kupong nr 4148

SISTA  
TECKNINGSDAG  
27 MAJ!

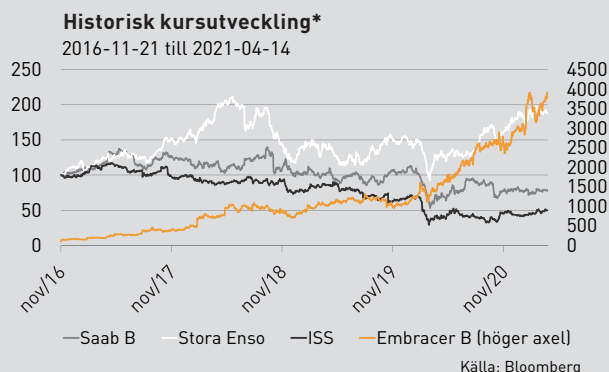
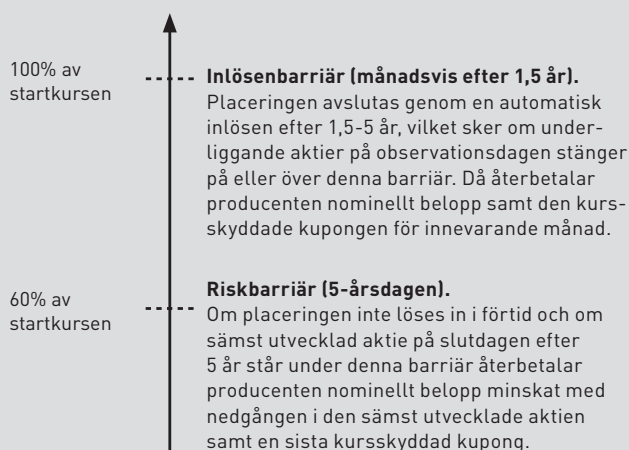
- Placeringen betalar ut en kupong på indikativt 0,65% (7,8%/år) oberoende av utvecklingen för underliggande aktier. Kupongerna utbetalas den 8:de varje månad fram till löptidens slut (förutsatt att det är en bankdag, annars nästkommande bankdag).
- Ökad chans till inlösen i förtid (efter 1,5 år) om underliggande aktier stänger på eller över inlösenbarriären vid en månadsvis observationsdag. Då återbetalar producenten nominellt belopp samt den kursskyddade kupongen för innevarande månad.
- Ett sätt att balansera risken i placeringen är den kursskyddade kupongen. En kursskyddad kupong kan väga upp risken för att det återbetalade beloppet kan komma att bli lägre.
- Riskbarriär på 60% – i det fall någon av de underliggande aktierna fallit med mer än 40% vid slutdagen efter 5 år återbetalas nominellt belopp minskat med den faktiska utvecklingen för den sämst utvecklade aktien samt en sista kursskyddad kupong.

### Kursskyddad kupong – ett sätt att balansera risk

Världsekonomin har tydligt börjat återhämta sig efter den kraftigaste inbromsningen i mannaminne. Huruvida återhämtningen lever upp till marknadens förväntningar är dock fortfarande omöjligt att säga om. Inramningen för finansmarknaden är ovanligt svårnavigerad då pandemins fortsatta utveckling blir avgörande. Ett sätt att balansera risken är den kursskyddade kupongen i placeringen. En månadsvis kursskyddad kupong kan då väga upp risken för att det återbetalade beloppet kan komma att bli lägre.

Underliggande bolag	Sektor	Aktierekommendationer <sup>2</sup>		
		Köp	Behåll	Sälj
ISS	Sällanköpsvaror	6	6	6
SAAB	Industri	4	4	1
EMBRACER	Sällanköpsvaror	10	0	1
STORA ENSO	Material	13	4	2

(Källa: Bloomberg 14 april 2021)



I diagrammet visas den historiska kursutvecklingen för Saab B, Stora Enso och ISS på vänster axel och för Embracer B på höger axel med utgångspunkt från kursnivån 2016-11-21. Utvecklingen är indexerad till 100 från detta datum. Då det ej finns tillräckligt lång historik visas tillgänglig historik i enlighet med Svensk Värdepappersmarknads rekommendation avseende marknadsföringsmaterial för strukturerade placeringar. Historisk utveckling innebär inte någon garanti för framtida avkastning.

Emissionskurs (2,5% courtage tillkommer)	100%
Indikativ kursskyddad kupong (lägst 0,5%)	0,65%/månad
Löptid	1,5-5 år
Inlösenbarriär	100%
Kupongbarriär	Nej
Riskbarriär efter 5 år på sämst utvecklad aktie	60%
ISIN	SE0015505177
Emittent	Nordea Bank Abp
Emittentrisk	S&P: AA-/Moody's: Aa3

### Riskenivå (SRI)



Riskenivån fastställs inför teckningsperioden och gäller under förutsättning att du behåller placeringen till förfall. Förändringar i placeringens marknadsvärde under löptiden kan bli större än vad som reflekteras av den ovan angivna riskenivån. Det kan få betydelse om du väljer att sälja placeringen i förtid. I vissa fall är förtida försäljning ej möjlig. En förtida försäljning kan medföra extra kostnader.

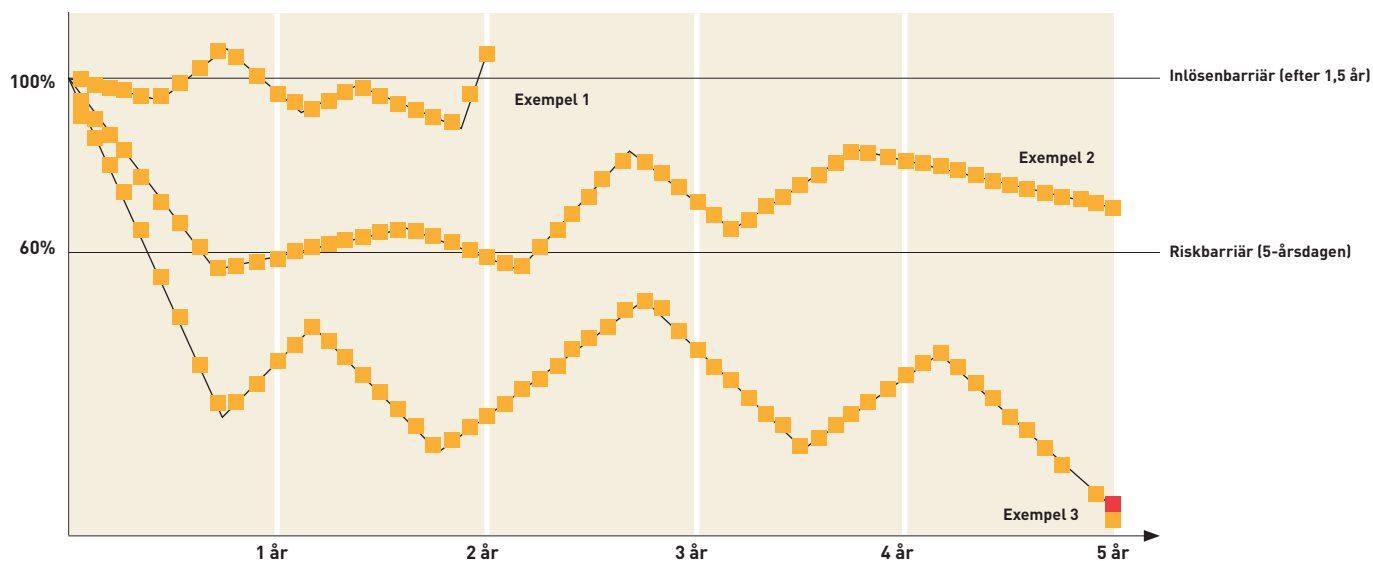
### ESG-utvärdering

Bolagsnamn	ESG betyg	Risikategori	Subsektor
ISS	NR	NR	NR
SAAB	26,5	Medium	Flyg och försvar
EMBRACER	NR	NR	NR
STORA ENSO	18,4	Låg	Papper & Massa

Tabellen till vänster visar Sustainalytics "ESG-utvärdering" för underliggande bolag i placeringen. Sustainalytics är en oberoende global aktör inom ESG-utvärdering. ESG står för Environmental (E), Social (S) och Governance (G). ESG-utvärderingen är utformad för att hjälpa investerare att identifiera och förstå viktiga ESG-relaterade risker i bolag. Bolagen som utvärderas kan få fem olika riskenivåer inom sin branschgrupp; försumbar, låg, medium, hög och allvarlig på en skala 0-100, där 100 är allvarlig och 1 är försumbar. Om verksamheten i bolaget har svårt att hantera ESG-relaterade risker, får alltså bolaget en högre siffra. Vill du veta mer om ESG och Sustainalytics besök vår hemsida [www.garantum.se/esg](http://www.garantum.se/esg)

En investering i en strukturerad placering är förknippad med risker. Historisk avkastning är ingen garanti för framtida avkastning. De pengar som placeras kan både öka och minska i värde och det är inte säkert att du får tillbaka hela det insatta kapitalet. Allt material såsom faktablad, prospekt, slutliga villkor samt informationsbroschyr finns tillgängligt på [www.garantum.se](http://www.garantum.se). Eventuella fotnotsförklaringar återfinns på efterföljande sidor i aktuell informationsbroschyr.

## Exempel\*\*\* – så beräknas avkastningen för Autocall Nordiska bolag Månadsvis Kursskyddad kupong nr 4148



■ = Kupong utbetalas oberoende av kursutvecklingen för underliggande aktier.

■ = Nominellt belopp - nedgången i sämst utvecklad aktie

### Exempel 1

Placeringen förtidsinlöses efter 2 år och då återbetalas nominellt belopp + 1 kupong av producenten. Tidigare har 23 kuponger utbetalats.<sup>1</sup>

Investerat belopp	1 025 000 kr
Total återbetalning (inkl kupong)	1 156 000 kr
Effektiv årsavkastning	6,2%
Avkastning återbetalat belopp	12,8%

### Exempel 2

Placeringen avslutas efter 5 år då nominellt belopp återbetalas av producenten + en sista kupong. Sammanlagt har 60 kuponger utbetalats.<sup>1</sup>

Investerat belopp	1 025 000 kr
Total återbetalning (inkl kupong)	1 390 000 kr
Effektiv årsavkastning	6,3%
Avkastning återbetalat belopp	35,6%

### Exempel 3

År 5 avslutas placeringen. Aktien med sämst utveckling ligger under riskbarriären (-95% i exemplet). Producentens återbetalning blir nominellt belopp minus denna nedgång samt en sista kupong. Sammanlagt har 60 kuponger utbetalats.<sup>1</sup>

Investerat belopp	1 025 000 kr
Total återbetalning (inkl kupong)	440 000 kr
Effektiv årsavkastning	-15,6%
Avkastning återbetalat belopp	-57,1%

## Underliggande bolag i Autocall Nordiska bolag Månadsvis Kursskyddad kupong nr 4148

**ISS** är ett servicebolag som erbjuder tjänster inom städning, säkerhet och catering. Exempel på tjänster inkluderar underhåll och tillsyn, golvvård och fönsterputs, växtinredning och telefonitjänster. Kunderna återfinns inom flertalet branscher och på global nivå, med störst verksamhet inom den nordiska marknaden. För mer info, se [www.issworld.com](http://www.issworld.com)

**SAAB** är en leverantör av produkter, tjänster och lösningar inom militärt försvar och civil säkerhet. Produktportföljen består av flygplan som JAS Gripen, ytfartyg och ubåtar, samt vapen och tillhörande system. Bolaget bedriver sin verksamhet i Sverige och på flertalet marknader inom Europa, USA och Australien. För mer info, se [www.saab.com](http://www.saab.com)

**EMBRACER GROUP** förvärvar, utvecklar och förlägger PC- och konsolspel för den globala spelmarknaden. Bolaget har en bred spelportfölj med ett hundratal egna varumärken, såsom Saints Row, Goat Simulator, Dead Island och Darksiders. Produktutveckling sker genom ett flertal spelutvecklingsstudios samt genom kontrakterade utvecklare på den globala marknaden. För mer info, se [www.embracer.com](http://www.embracer.com)

**STORA ENSO** är en global skogsindustrikoncern. Inom koncernen återfinns produktion och utveckling av tidnings- och bokpapper, konsumentkartonger, industriförpackningar samt övriga träprodukter. Koncernen har verksamhet på global nivå med störst närvaro inom Europa samt Nordamerika. Bolaget grundades 1998 vid sammanläggningen av Finska Enso och svenska Stora Kopparbergs Bergslags Aktiebolag. För mer info, se [www.storaenso.com](http://www.storaenso.com)

- Kupongen är kursskyddad och betalas ut oberoende av underliggande aktiers kursutveckling.
- Jämn avkastningsprofil sett över åren tack vare den kursskyddade kupongen och månadsvisa observationer.

- Fast kupong med bestämd avkastning drar inte full fördel av starkt stigande kurser.
- Om riskbarriären har passerats av någon aktie på slutdagen exponeras placeringen fullt ut mot nedgången i den aktien. Det skulle innebära en stor förlust i placeringen.

1. Exemplet är baserat på en indikativ kupong på 0,65% och med hänsyn till 2,5% courtage. Nivån på kupongen fastställs senast på startdagen.

2. Bloomberg sammanställer aktieanalytikers bevakning av olika bolag och delar in dessa i Bloombergs egna tre huvudtyper av aktierekommendationer "Köp", "Behåll" och "Sälj". Summan under "Köp", "Behåll" respektive "Sälj" visar således antalet rekommendationer för ett givet bolag.