

# Aktieobligation Hälsovård

## Select Fixed Best 85% kapitalskydd nr 4282

- Placeringen baseras på en social obligation som producenten ger ut. Det innebär att pengarna används för att finansiera nya och befintliga projekt med positiva sociala effekter.
- Avkastningsmöjlighet från en aktiekorg med bolag med inriktning mot hälsovård. En uppgång i korgen multipliceras med en indikativ deltagandegrad på 1,5.
- De två aktierna med bäst utveckling får en fast utveckling på 30% per aktie vid slutdagen, sk. Fixed Best. Denna utveckling erhålls alltid, oavsett om den verkliga utvecklingen är högre eller lägre än 30%.
- 85% av nominellt belopp är skyddat av producenten på återbetalningsdagen vid löptidens slut efter 5 år.

### LifeWatch

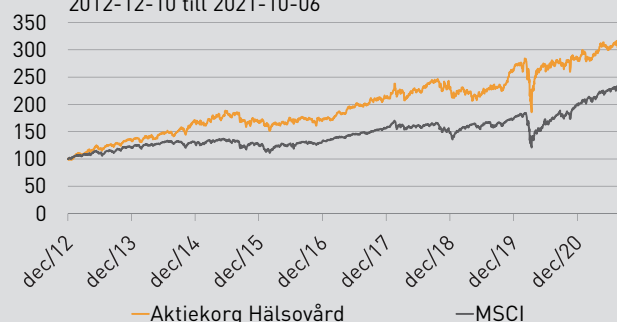
De underliggande bolagen är sex stycken bolag med inriktning mot hälsovård. Hälsovård omfattar åtgärder som främjar ett gott hälsotillstånd och förebygger, utreder och behandlar sjukdomar. Dessa sex bolag stöds därför av stiftelsen LifeWatch. Den 31 januari 2009 grundade Niclas Öberg stiftelsen LifeWatch – Niclas Öberg Foundation.

Stiftelsen stödjer kvalificerade välgörande ändamål med huvudfokus på vetenskaplig forskning om cancer samt autism och liknande tillstånd. Stiftelsen delar årligen, den 31 januari, ut ett forskningspris till något av dessa ändamål. Läs mer på [www.lifewatch.se](http://www.lifewatch.se).

Underliggande bolag	Sektor	Aktierekommendationer <sup>4</sup>		
		Köp	Behåll	Sälj
PHILIPS	Hälsovård	14	12	0
ROCHE	Hälsovård	18	11	2
NOVARTIS	Hälsovård	20	8	3
HUMANA	Hälsovård	18	8	0
MEDTRONIC	Hälsovård	23	8	0
ABBVIE	Hälsovård	18	6	0

(Källa: Bloomberg 5 oktober 2021)

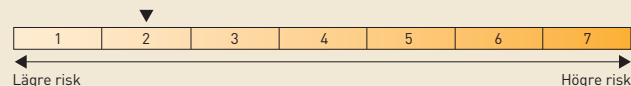
Historisk kursutveckling\*  
2012-12-10 till 2021-10-06



Diagrammet visar den historiska utvecklingen för aktierna sedan 2012-12-10 och är indexerat till 100 från detta datum. Historisk utveckling innebär ingen garanti för framtida avkastning.

Emissionskurs (2,5% courtage tillkommer) <sup>1</sup>	100%
Kapitalskydd <sup>2</sup>	85%
Löptid	5 år
Indikativ deltagandegrad (lägst 1,25) <sup>3</sup>	1,5
Fixed Best (fast utveckling för de 2 bästa aktierna)	30%
Genomsnittsberäkning	1 år (månadsvis)
Inriktning	Korg med 6 aktier
ISIN	SE0015244017
Emittent	Crédit Agricole CIB Financial Solutions
Garantigivare	Crédit Agricole Corporate and Investment Bank
Garantivarrisk	S&P: A+/Moody's: Aa3

### Riskenivå (SRI)



Riskenivån fastställs inför teckningsperioden och gäller under förutsättning att du behåller placeringen till förfall. Förändringar i placeringens marknadsvärde under löptiden kan bli större än vad som reflekteras av den ovan angivna riskenivån. Det kan få betydelse om du väljer att sälja placeringen i förtid. I vissa fall är förtida försäljning ej möjlig. En förtida försäljning kan medföra extra kostnader.

### ESG-utvärdering

Bolagsnamn	ESG betyg	Risikategori	Subsektor
PHILIPS	23,2	Medium	Hälsovård
ROCHE	21,2	Medium	Läkemedel
NOVARTIS	17,2	Låg	Läkemedel
HUMANA	22,7	Medium	Hälsovård
MEDTRONIC	23,5	Medium	Hälsovård
ABBVIE	27,4	Medium	Läkemedel

Tabellen till vänster visar Sustainabilitys "ESG-utvärdering" för underliggande bolag i placeringen. Sustainabilitys är en oberoende global aktör inom ESG-utvärdering. ESG står för Environmental (E), Social (S) och Governance (G). ESG-utvärderingen är utformad för att hjälpa investerare att identifiera och förstå viktiga ESG-relaterade risker i bolag. Bolagen som utvärderas kan få fem olika riskenivåer inom sin branschgrupp: försumbar, låg, medium, hög och allvarlig på en skala 0-100, där 100 är allvarlig och 1 är försumbar. Om verksamheten i bolaget har svårt att hantera ESG-relaterade risker, får alltså bolaget en högre siffra. Vill du veta mer om ESG och Sustainabilitys besök vår hemsida [www.garantum.se/esg](http://www.garantum.se/esg)

En investering i en strukturerad placering är förknippad med risker. Historisk avkastning är ingen garanti för framtida avkastning. De pengar som placeras kan både öka och minska i värde och det är inte säkert att du får tillbaka hela det insatta kapitalet. Allt material såsom faktablad, prospekt, slutliga villkor samt informationsbroschyr finns tillgängligt på [www.garantum.se](http://www.garantum.se). Eventuella fotnotsförklaringar återfinns på efterföljande sidor i aktuell informationsbroschyr.

## Så fungerar det

Den aktierelaterade avkastningspotentialen motsvarar aktiekorgens utveckling multiplicerat med placeringens indikativa deltagandegrad om 1,5. Deltagandegraden fastställs senast på startdagen och kan bli högre eller lägre än indikerat.<sup>3</sup>

Slutvärdet för underliggande aktiekorg beräknas som ett genomsnitt av korgens värde månadsvis under löptidens sista år (13 observationer). En kraftig värdestegring under denna period får inte fullt genomslag i slutvärdet men beräkningen ger samtidigt ett skydd mot kursfall vid en nedgång mot slutet av löptiden.

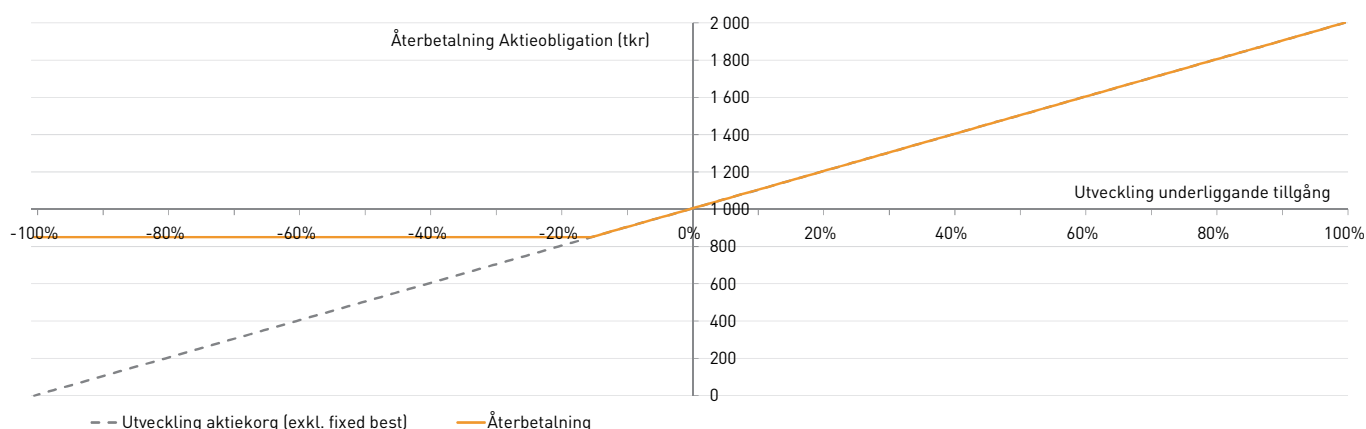
## Fixed Best

De två aktierna i korgen med bäst utveckling har redan en utveckling som är fixerad till 30% per aktie sk. Fixed Best. Denna utveckling erhålls alltid, oavsett om den verkliga utvecklingen är högre eller lägre än 30%. För resterande aktier erhålls den faktiska utvecklingen.

## Kapitalskydd: 85% av nominellt belopp

Återbetalning av placerat belopp är beroende av utvecklingen i underliggande tillgång och endast 85% av nominellt belopp är kapitalskyddat av producenten vid löptidens slut. För att hela det investerade beloppet inklusive courtage ska återbetalas krävs det att den underliggande aktiekorgen får en positiv utveckling på sammantaget 12% med hänsyn till genomsnittsberäkningen sista året och att deltagandegraden fastställs till 1,5.

## Aktieobligation Hälsovård Select Fixed Best 85% kapitalskydd nr 4282 - exempel på möjliga utfall\*\*\*



Illustrationen ovan visar placeringens möjliga utfall på slutdagen. Den horisontella axeln illustrerar utveckling av underliggande tillgång med hänsyn tagen till genomsnittsberäkning och de två aktierna i korgen med bäst utveckling som redan har en utveckling som är fixerad till 30% per aktie sk. Fixed Best. Vertikal axel illustrerar återbetalat belopp på återbetalningsdagen givet utvecklingen av underliggande tillgång. Grafen visar återbetalat belopp utan hänsyn till courtage.

## Räkneexempel \*\*\*

Tabellen visar den potentiella utvecklingen för en investering på nominellt 1 000 000 kr (exkl. courtage) baserat på en fastställd deltagandegrad på 1,5 och en löptid på 5 år.

Slutvärdet för underliggande korg beräknas som ett genomsnitt av korgens värde månadsvis under löptidens sista år (13 observationer). En kraftig värdestegring under denna period får inte fullt genomslag i slutvärdet men beräkningen ger samtidigt ett skydd mot kursfall vid en nedgång mot slutet av löptiden.

Investerat belopp	Snittutveckling för de 4 bästa aktierna (De 2 bästa är redan förutbestämda till +30%)	Korgens totala utveckling (alla 6 aktier inkluderade)	Återbetalning den skyddade delen	Totalt återbetalat belopp <sup>2</sup>	Effektiv årsavkastning (inkl samtliga kostnader)
1 025 000 kr	-95%	-53,3%	850 000 kr	850 000 kr	-3,7%
1 025 000 kr	-15%	0,0%	850 000 kr	850 000 kr	-3,7%
1 025 000 kr	-5%	6,7%	850 000 kr	916 667 kr	-2,2%
1 025 000 kr	0%	10,0%	850 000 kr	950 000 kr	-1,5%
1 025 000 kr	5%	13,3%	850 000 kr	983 333 kr	-0,8%
1 025 000 kr	10%	16,7%	850 000 kr	1 016 667 kr	-0,2%
1 025 000 kr	15%	20,0%	850 000 kr	1 050 000 kr	0,5%
1 025 000 kr	20%	23,3%	850 000 kr	1 083 333 kr	1,1%
1 025 000 kr	40%	36,7%	850 000 kr	1 216 667 kr	3,5%



- Fast utveckling för de två bästa aktierna i aktiekorgen oavsett om den verkliga utvecklingen blir lägre.
- 85% av investerat belopp (exkl. courtage) är skyddat.



- Vid stora skillnader i aktiekursutveckling kan funktionen Fixed Best vara negativ för placeringens utveckling.
- För att hela det investerat beloppet inkl. courtage ska återbetalas krävs det att underliggande aktiekorg får en positiv utveckling på 12%.

1 Emissionskursen anges exklusive 2,5% courtage på nominellt belopp.

2 Handel med finansiella instrument innebär alltid ett risktagande. Dina investerade pengar kan såväl öka som minska i värde. Återbetalningen av den skyddade delen är beroende av att emittenten inte får problem som kan leda till att en investering helt eller delvis förloras. Läs mer på sid 2 under kreditrisker.

3 Nivån för deltagandegraden är indikativ och kan bli högre eller lägre än vad som anges. Slutgiltiga villkor fastställs senast på startdagen. Anmälan är bindande under förutsättning att deltagandegraden ej understiger 1,25. Denna informationsbroschyr ger endast en översiktlig bild av erbjudandet. För fullständig beskrivning av erbjudandet och de bindande villkoren, se vidare i producentens faktablad samt prospekt som finns tillgängligt på [www.garantum.se](http://www.garantum.se) eller kan fås via telefon 08-522 550 00.

4 Bloomberg sammanställer aktieanalytikens bevakning av olika bolag och delar in dessa i Bloombergs egna tre huvudtyper av aktierekommendationer "Köp", "Behåll" och "Sälj". Summan under "Köp", "Behåll" respektive "Sälj" visar således antalet rekommendationer för ett givet bolag.

# ESG – ett ansvarsfullt alternativ

Finansmarknaden har en viktig och ansvarsfull roll att spela när det kommer till finansiering av projekt som bidrar till att lösa globala sociala problem. En social obligation är en obligation där pengarna används för att finansiera nya och befintliga projekt med positiva sociala effekter.

## Crédit Agricole's sociala portfölj

Crédit Agricole Group's sociala obligationer är framtagna för att kunna fortsätta och förstärka deras finansiering av sociala projekt, med betoning på gruppens ambition att bidra till en rättvis utveckling för alla. Crédit Agricole sociala portfölj, samt de företag och projekt som är en del av den, är utvald utifrån två steg:

1) Ett förval av potentiella sociala projekt tas fram, där projekten bör vara i någon av följande kategorier:

- **Territoriell ekonomisk utveckling** – exempelvis utveckling av projekt i tillväxtländer som bidrar till att öka sysselsättningen samt minska sociala och ekonomiska ojämlikheter.

- **Socioekonomiska framsteg och bemyndigande** – exempelvis finansiering av ideella organisationer eller sociala bostadsprojekt, som bidrar till att minska sociala och ekonomiska ojämlikheter.

- **Tillgång till sjukvård och sjukvårdstjänster** – exempelvis finansiering av offentliga sjukhus med syftet att förbättra den lokala sjukvården.

2) Bland de förvalda projekten väljs sammansättningen av den sociala portföljen ut. I valet tas hänsyn till Credit Agricoles CSR-policy (Corporate Social Responsibility) samt uteslutning av kontroversiella aktiviteter.

Crédit Agricole åtar sig att minst årligen publicera en rapport som redogör hur pengarna fördelats samt vilket socialt ansvarstagande portföljen bidragit till.

## Allokering av Crédit Agricole's sociala portfölj

(siffror från 30 juni 2021)

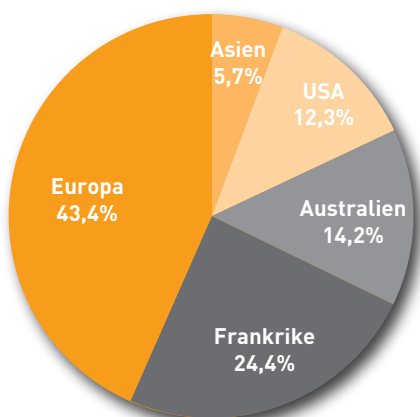
### 72% Territoriell ekonomisk utveckling

- Finansiering av små och medelstora bolag i ekonomiskt och socialt utsatta områden.
- Finansiering av fiber och högpresterande nätverk i landsbygdsområden för att minska digitalt utanförskap.
- Finansiera tillgång till basvaror och tjänster i utvecklingsländer genom att finansiera relaterad infrastruktur, specifikt för att stödja befolkning på landsbygden.

### 28% Tillgång till sjukvård

- Finansiering av infrastruktur inom offentlig sjukvård, så som utveckling och upphandling av byggnader och utrustning till offentliga sjukhus.
- Finansiering av infrastruktur inom offentlig äldreomsorg, så som utveckling och upphandling av byggnader och utrustning till offentliga äldreomsorgshem.
- Finansiering av små och medelstora bolag inom sjukvårdssektorn.

### Regionsfördelning



### Globala mål

FN:s 17 globala mål för hållbar utveckling är den mest ambitiösa agendan för hållbar utveckling som världens länder någonsin antagit. **Crédit Agricole's sociala portfölj fokuserar på fyra av dessa mål:**

1. No poverty
3. Good health and well-being
8. Decent work and economic growth
9. Industry, innovation and infrastructure

