

Autocall Nordiska bolag Månadsvis

Kursskyddad kupong nr 4205

SISTA
TECKNINGSDAG
2 SEPTEMBER!

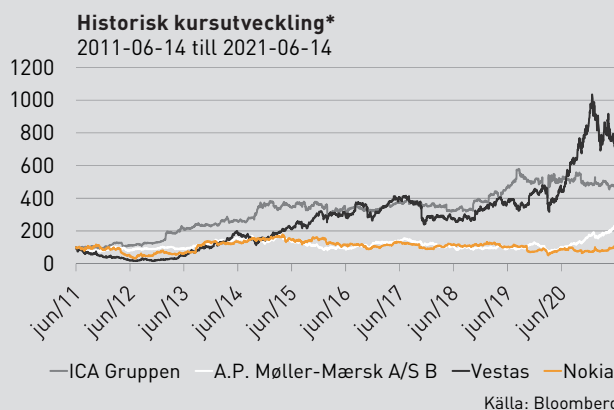
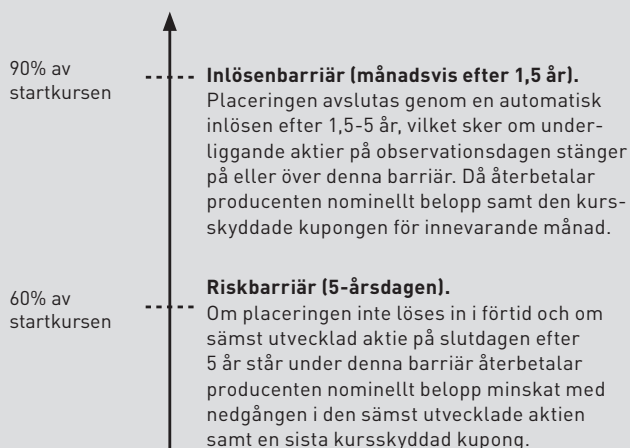
- Placeringen betalar ut en kupong på indikativt 0,65% (7,8%/år) oberoende av utvecklingen för underliggande aktier. Utbetalning av kupongerna sker månadsvis från 28 oktober 2021 fram till och med 28 september 2026.
- Ökad chans till inlösen i förtid (efter 1,5 år) om underliggande aktier stänger på eller över inlösenbarriären vid en månadsvis observationsdag. Då återbetalar producenten nominellt belopp samt den kursskyddade kupongen för innevarande månad.
- Ett sätt att balansera risken i placeringen är den kursskyddade kupongen. En kursskyddad kupong kan väga upp risken för att det återbetalade beloppet kan komma att bli lägre.
- Riskbarriär på 60% – i det fall någon av de underliggande aktierna fallit med mer än 40% vid slutdagen efter 5 år återbetalas nominellt belopp minskat med den faktiska utvecklingen för den sämst utvecklade aktien samt en sista kursskyddad kupong.

Kursskyddad kupong – ett sätt att balansera risk

Världsekonomin repar sig i takt med att vaccineringen biter på pandemin. Inramningen och därmed utsikterna för den globala tillväxten har blivit betydligt mer positiv. Samtidigt har marknadens förväntningar också stigit. Det innebär att bevisbördan på såväl den framtida tillväxten som börsbolagens kommande vinster är hög. I och med det har också risken för perioder av ökad osäkerhet ökat. Ett sätt att balansera risken är den kursskyddade kupongen i placeringen. En månadsvis kursskyddad kupong kan då väga upp risken för att det återbetalade beloppet kan komma att bli lägre.

Bolag	Sektor	Aktierekommendationer ¹		
		Köp	Behåll	Sälj
VESTAS	Energiförsörjning	9	11	7
A.P. MØLLER-MÆRSK A/S B	Industri	12	11	5
ICA GRUPPEN	Dagligvaror	0	6	4
NOKIA	Informationsteknik	19	13	1

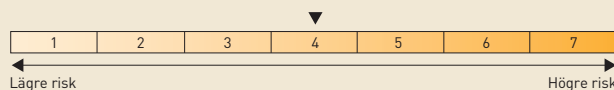
[Källa: Bloomberg 14 juni 2021]



I diagrammet visas den historiska kursutvecklingen för respektive aktie med utgångspunkt från kursnivån 2011-06-14. Utvecklingen är indexerad till 100 från detta datum. Då det ej finns tillräckligt lång historik visas tillgänglig historik i enlighet med Svensk Värdepappersmarknads rekommendation avseende marknadsföringsmaterial för strukturerade placeringar. Historisk utveckling innebär inte någon garanti för framtida avkastning.

Emissionskurs (2,5% courtage tillkommer)	100%
Indikativ kursskyddad kupong (lägst 0,5%)	0,65%/månad
Löptid	1,5-5 år
Inlösenbarriär	90%
Kupongbarriär	Nej
Riskbarriär efter 5 år på sämst utvecklad aktie	60%
ISIN	SE0014960183
Emittent	Goldman Sachs International, London, GB
Emittentrisk	S&P: A+/Moody's: A1

Riskenivå (SRI)



Riskenivån fastställs inför teckningsperioden och gäller under förutsättning att du behåller placeringen till förfall. Förändringar i placeringens marknadsvärde under löptiden kan bli större än vad som reflekteras av den ovan angivna riskenivån. Det kan få betydelse om du väljer att sälja placeringen i förtid. I vissa fall är förtida försäljning ej möjlig. En förtida försäljning kan medföra extra kostnader.

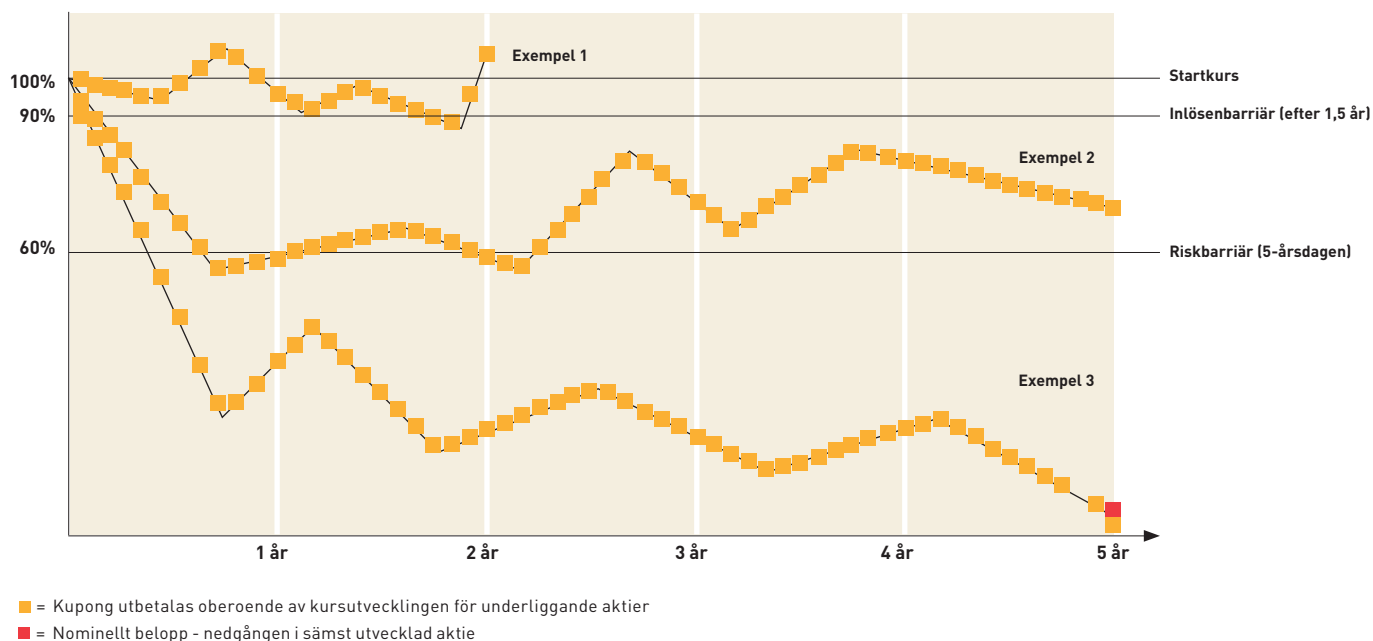
ESG-utvärdering

Bolagsnamn	ESG betyg	Risikategori	Subsektor
VESTAS	14,8	Låg	Elektronikutrustning
ICA GRUPPEN	20,2	Medium	Livsmedel
NOKIA	13,3	Låg	Informationsteknik
A.P. MØLLER-MÆRSK A/S	21,7	Medium	Transport

Tabellen till vänster visar Sustainalytics "ESG-utvärdering" för underliggande bolag i placeringen. Sustainalytics är en oberoende global aktör inom ESG-utvärdering. ESG står för Environmental (E), Social (S) och Governance (G). ESG-utvärderingen är utformad för att hjälpa investerare att identifiera och förstå viktiga ESG-relaterade risker i bolag. Bolagen som utvärderas kan få fem olika riskenivåer inom sin branschgrupp; försumbar, låg, medium, hög och allvarlig på en skala 0-100, där 100 är allvarlig och 1 är försumbar. Om verksamheten i bolaget har svårt att hantera ESG-relaterade risker, får alltså bolaget en högre siffra. Vill du veta mer om ESG och Sustainalytics besök vår hemsida www.garantum.se/esg

En investering i en strukturerad placering är förknippad med risker. Historisk avkastning är ingen garanti för framtida avkastning. De pengar som placeras kan både öka och minska i värde och det är inte säkert att du får tillbaka hela det insatta kapitalet. Allt material såsom faktablad, prospekt, slutliga villkor samt informationsbroschyr finns tillgängligt på www.garantum.se. Eventuella fotnotsförklaringar återfinns på efterföljande sidor i aktuell informationsbroschyr.

Exempel*** – så beräknas avkastningen



Exempel 1

Placeringen förtidsinlöses efter 2 år och då återbetalas nominellt belopp + 1 kupong av producenten. Tidigare har 23 kuponger utbetalats.²

Investerat belopp	1 025 000 kr
Total återbetalning (inkl kupong)	1 156 000 kr
Effektiv årsavkastning	6,2%
Avkastning återbetalat belopp	12,8%

Exempel 2

Placeringen avslutas efter 5 år då nominellt belopp återbetalas av producenten + en sista kupong. Sammanlagt har 60 kuponger utbetalats.²

Investerat belopp	1 025 000 kr
Total återbetalning (inkl kupong)	1 390 000 kr
Effektiv årsavkastning	6,3%
Avkastning återbetalat belopp	35,6%

Exempel 3

År 5 avslutas placeringen. Aktien med sämst utveckling ligger under riskbarriären (-95% i exemplet). Producentens återbetalning blir nominellt belopp minus denna nedgång samt en sista kupong. Sammanlagt har 60 kuponger utbetalats.²

Investerat belopp	1 025 000 kr
Total återbetalning (inkl kupong)	440 000 kr
Effektiv årsavkastning	-15,6%
Avkastning återbetalat belopp	-57,1%

Underliggande bolag

VESTAS WIND SYSTEMS är en global tillverkare av vindkraftverk. Bolaget är verksamma inom hela värdekedjan; från design, produktion, montering, logistikinstallation till eftermarknadsservice. Utöver erbjuds konsulttjänster för mätning och utvärdering. För mer info, se www.vestas.com

ICA GRUPPEN är en detaljhandelskedja. I koncernen ingår ICA Sverige, Rimi Baltic, ICA Fastigheter som äger och förvaltar fastigheter samt ICA Banken som erbjuder finansiella tjänster till svenska kunder. Under 2015 gjordes även ett förvärv av Apotek Hjärtat. Sedan tidigare har ICA gruppen haft apoteket Cura under koncernens förvaltning. Störst verksamhet återfinns på den nordiska- och baltiska marknaden. För mer info, se www.icagruppen.se

NOKIA är ett globalt bolag inom telekommunikation. Bolaget erbjuder lösningar inom IP, bredband, digital hälsa och molnbaserade system. Kunderna är större företagskunder, myndigheter samt privata konsumenter. Verksamheten är etablerad på global nivå inom samtliga regioner. För mer info, se www.nokia.com

A.P MØLLER -MÆRSK är verksamma inom transport – och logistikbranschen. Idag tillhandahålls godstransport och infrastruktur för hamnar med fokus på containertransport. Verksamhet innehas på global nivå och styrs utifrån koncernens dotterbolag, som erbjuder ett brett utbud av lösningar för släp och nödsituationer, kyl- och torrbehållare samt terminaler. För mer info, se <https://investor.maersk.com/>

- Kupongen är kursskyddad och betalas ut oberoende av underliggande aktiers kursutveckling.
- Jämn avkastningsprofil sett över åren tack vare den kursskyddade kupongen och månadsvisa observationer.

- Fast kupong med bestämd avkastning drar inte full fördel av starkt stigande kurser.
- Om riskbarriären har passerats av någon aktie på slutdagen exponeras placeringen fullt ut mot nedgången i den aktien. Det skulle innebära en stor förlust i placeringen.

1. Bloomberg sammanställer aktieanalytikens bevakning av olika bolag och delar in dessa i Bloombergs egna tre huvudtyper av aktierekommendationer "Köp", "Behåll" och "Sälj". Summan under "Köp", "Behåll" respektive "Sälj" visar således antalet rekommendationer för ett givet bolag.
2. Exemplet är baserat på en indikativ kupong på 0,65% och med hänsyn till 2,5% courtage. Nivån på kupongen fastställs senast på startdagen.