

Autocall Nordiska bolag Combo

Buffert nr 4206

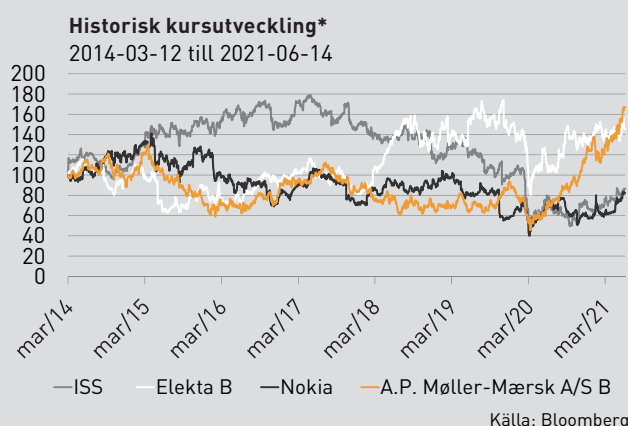
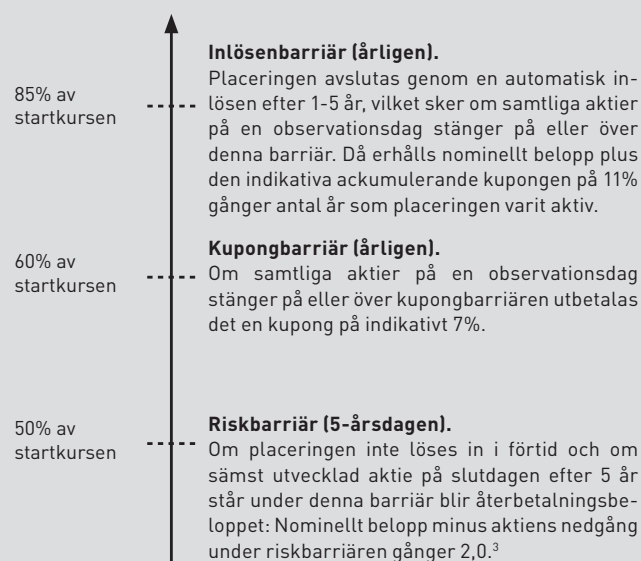
SISTA
TECKNINGSDAG
2 SEPTEMBER!

- Combo – möjlighet till en utbetalande kupong på indikativt 7% eller en ackumulerande kupong på indikativt 11%.
- Automatisk inlösen i förtid på de årliga observationsdagarna om underliggande aktier observeras på eller över inlösenbarriären. Då återbetalar producenten nominellt belopp plus den ackumulerande kupongen gånger antal år som placeringen varit aktiv.
- Buffert – om sämst utvecklad aktie slutar under riskbarriären finns en inbyggd buffert som ger ett extra skydd mot denna nedgång. Bufferten gör att risken i placeringen blir lägre jämfört med en direktinvestering i aktien med sämst utveckling.
- Riskbarriär på 50% – om sämst utvecklad aktie slutar under riskbarriären blir återbetalningsbeloppet: Nominellt belopp minus aktiens nedgång under riskbarriären gånger 2,0.³

Världsekonomin repar sig i takt med att vaccineringen biter på pandemin. Inramningen och därmed utsikterna för den globala tillväxten har blivit betydligt mer positiv. Samtidigt har marknadens förväntningar också stigit. Det innebär att bevisbördan på såväl den framtida tillväxten som börsbolagens kommande vinster är hög. I och med det har också risken för perioder av ökad osäkerhet ökat. I en osäker marknad ger placeringen möjligheter till avkastning både i en stigande och i viss mån fallande marknad och dessutom med ett extra skydd mot nedgångar, via funktionen buffert.

Bolag	Sektor	Aktierekommendationer ²		
		Köp	Behåll	Sälj
NOKIA	Informationsteknik	19	13	1
ELEKTA B	Hälsövård	8	5	5
ISS	Sällanköpsvaror	5	7	6
A.P. MØLLER-MÆRSK A/S B	Industri	12	11	5

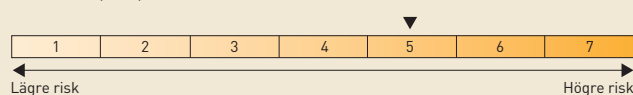
(Källa: Bloomberg 14 juni 2021)



Diagrammet visar den historiska utvecklingen för aktierna sedan 2014-03-12 och är indexerat till 100 från detta datum. Då det ej finns tillräckligt lång historik visas tillgänglig historik i enlighet med Svensk Värdepappersmarknads rekommendation avseende marknadsföringsmaterial för strukturerade placeringar. Historisk utveckling innebär ingen garanti för framtida avkastning.

Emissionskurs [2,5% courtage tillkommer]	100%
Kapitalskydd	Nej
Löptid	1-5 år
Utbetalande kupong (lägst 5%)	7%/år
Indikativ ackumulerande kupong (lägst 9%)	11%/år
Inlösenbarriär	85%
Kupongbarriär	60%
Riskbarriär efter 5 år på sämst utvecklad aktie	50%
ISIN	SE0014960175
Emittent	Goldman Sachs International, London, GB
Emittentrisk	S&P: A+/Moody's: A1

Riskenivå (SRI)



Riskenivå fastställs inför teckningsperioden och gäller under förutsättning att du behåller placeringen till förfall. Förändringar i placeringens marknadsvärde under löptiden kan bli större än vad som reflekteras av den ovan angivna riskenivå. Det kan få betydelse om du väljer att sälja placeringen i förtid. I vissa fall är förtida försäljning ej möjlig. En förtida försäljning kan medföra extra kostnader.

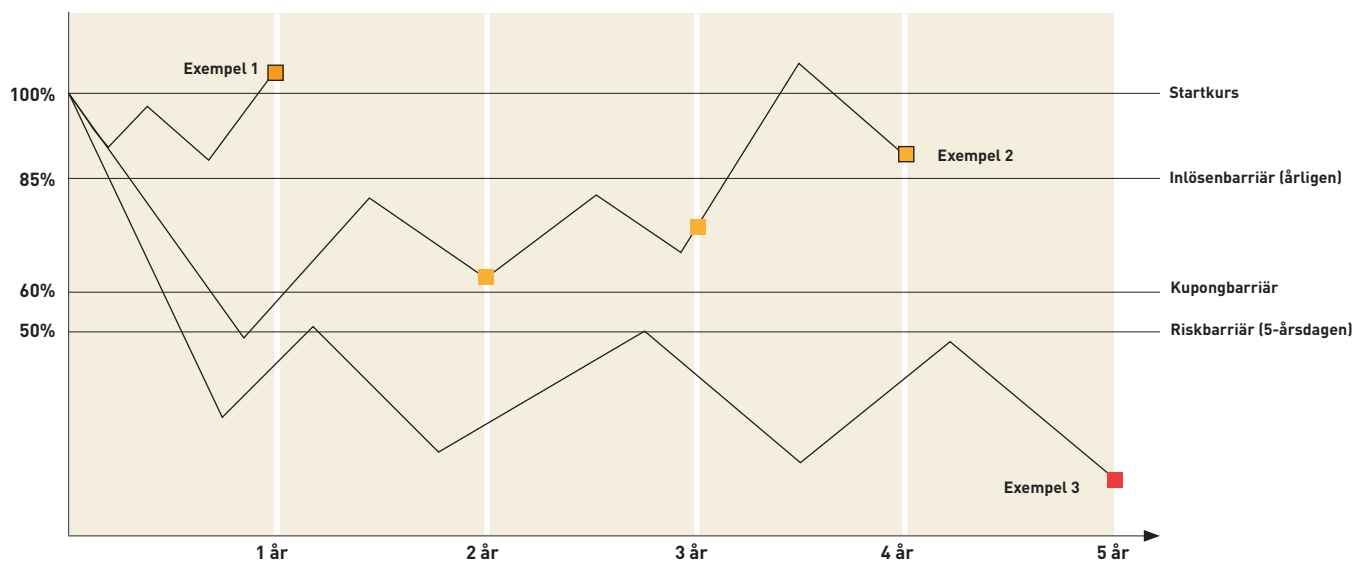
ESG-utvärdering

Bolagsnamn	ESG betyg	Risikategori	Subsektor
NOKIA	13,8	Låg	Teknologi (hårdvara)
ISS	NR	NR	NR
A.P. MØLLER - MÆRSK	21,7	Medium	Transport
ELEKTA	28,2	Medium	Hälsövård

Tabellen till vänster visar Sustainabilitys "ESG-utvärdering" för underliggande bolag i placeringen. Sustainabilitys är en oberoende global aktör inom ESG-utvärdering. ESG står för Environmental (E), Social (S) och Governance (G). ESG-utvärderingen är utformad för att hjälpa investerare att identifiera och förstå viktiga ESG-relaterade risker i bolag. Bolagen som utvärderas kan få fem olika riskenivåer inom sin branschgrupp; försumbar, låg, medium, hög och allvarlig på en skala 0-100, där 100 är allvarlig och 1 är försumbar. Om verksamheten i bolaget har svårt att hantera ESG-relaterade risker, får alltså bolaget en högre siffra. Vill du veta mer om ESG och Sustainabilitys besök vår hemsida www.garantum.se/esg

En investering i en strukturerad placering är förknippad med risker. Historisk avkastning är ingen garanti för framtida avkastning. De pengar som placeras kan både öka och minska i värde och det är inte säkert att du får tillbaka hela det insatta kapitalet. Allt material såsom faktablad, prospekt, slutliga villkor samt informationsbroschyr finns tillgängligt på www.garantum.se. Eventuella fotnotsförklaringar återfinns på efterföljande sidor i aktuell informationsbroschyr.

Exempel*** – så beräknas avkastningen



■ = Kupong på indikativt 7% utbetalas.

■ = Nominellt belopp + ackumulerad kupong på indikativt 11% per år gånger antal år som placeringen varit aktiv utbetalas.

■ = Nominellt belopp - 2,0 gånger nedgången under riskbarriären.³

Exempel 1

Placeringen förtidsinlöses år 1 och då återbetalas nominellt belopp + den ackumulerande kupongen.¹

Investerat belopp	1 025 000 kr
Total återbetalning (inkl kupong)	1 110 000 kr
Effektiv årsavkastning	8,3%
Avkastning återbetalat belopp	8,3%

Exempel 2

Placeringen förtidsinlöses år 4 och då återbetalas nominellt belopp + de ackumulerande kupongerna. Tidigare har 2 kuponger på 7% utbetalats av producenten.¹

Investerat belopp	1 025 000 kr
Total återbetalning (inkl kupong)	1 580 000 kr
Effektiv årsavkastning	11,4%
Avkastning återbetalat belopp	54,1%

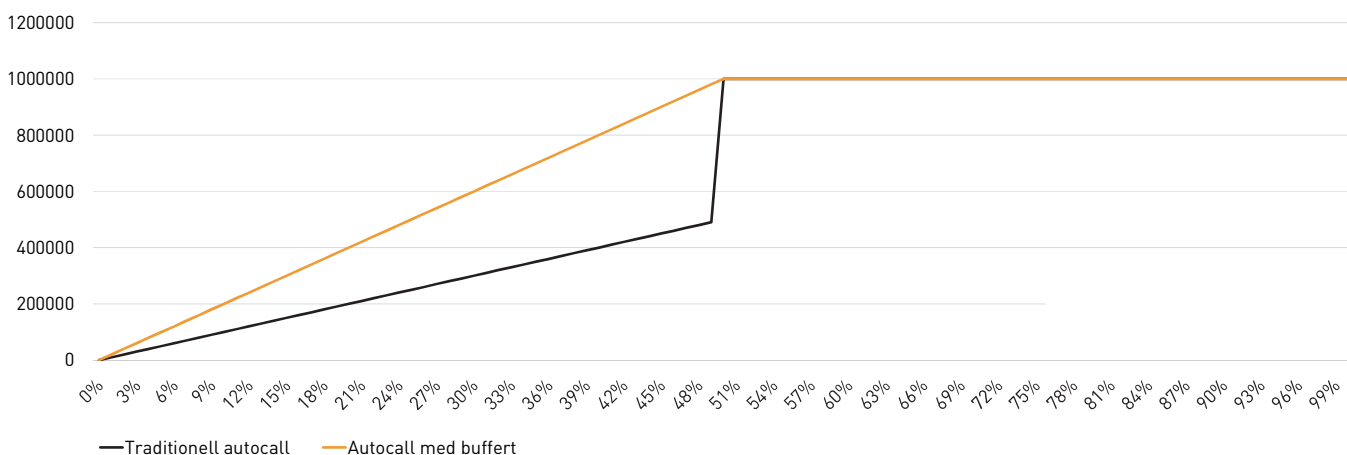
Exempel 3

År 5 avslutas placeringen. Aktien med sämst utveckling ligger under riskbarriären (-95% i detta exempel). Återbetalat belopp blir då: nominellt belopp minus aktiens nedgång under riskbarriären gånger en hävstång på 2,0.³

Investerat belopp	1 025 000 kr
Total återbetalning	100 000 kr
Effektiv årsavkastning	-37,2%
Avkastning återbetalat belopp	-90,2%

Exempel på möjliga utfall om risken aktiveras i placeringen***

Återbetalning av nominellt belopp



Illustrationen ovan visar möjliga utfall om risken aktiveras på slutdagen för en investering på nominellt 1 000 000 kr (exkl. courtage) och utan hänsyn till några kupongutbetalningar. Den horisontella axeln visar utvecklingen för den sämst utvecklade aktien (från startkursen 1%). Vertikal axel visar återbetalning av nominellt belopp. Slutar sämst utvecklad aktie under riskbarriären blir återbetalningsbeloppet: Nominellt belopp minus aktiens nedgång under riskbarriären gånger en hävstång på 2,0. Hävstångens storlek bestäms av att underliggande tillgång måste falla till 0 för att återbetalningsbeloppet ska bli 0. dvs. 2,0 som beräknas genom att ta startvärdet dividerat med riskbarriären (100/50).

1. Exemplet är baserat på en indikativ ackumulerande kupong på 11% och en utbetalande kupong på indikativt 7% samt tar hänsyn till 2,5% courtage.

Nivån på kupongerna fastställs senast på startdagen.

2. Bloomberg sammanställer aktieanalytikerns bevakning av olika bolag och delar in dessa i Bloombergs egna tre huvudtyper av aktierekommendationer "Köp", "Behåll" och "Sälj". Summan under "Köp", "Behåll" respektive "Sälj" visar således antalet rekommendationer för ett givet bolag.

3. Hävstångens storlek bestäms av att underliggande tillgång måste falla till 0 för att återbetalningsbeloppet ska bli 0 dvs. 2,0 som beräknas genom att ta startvärdet dividerat med riskbarriären (100/50). I exempel 3 beräknas återbetalningen: nominellt belopp minus aktiens nedgång under riskbarriären gånger en hävstång på 2,0 dvs. (45*2,0=90), återbetalat belopp blir därmed nominellt belopp minskat med 90% (100 000 kr).

Underliggande bolag

NOKIA är ett globalt bolag inom telekommunikation. Bolaget erbjuder lösningar inom IP, bredband, digital hälsa och molnbaserade system. Kunderna är större företagskunder, myndigheter samt privatpersoner. Verksamheten är etablerad på global nivå inom samtliga regioner. För mer info, se www.nokia.com

A.P MØLLER -MÆRSK är verksamma inom transport – och logistikbranschen. Idag tillhandahålls godstransport och infrastruktur för hamnar, med särskilt fokus på containertransport. Verksamhet innehas på global nivå och styrs utifrån koncernens dotterbolag, som erbjuder ett brett utbud av lösningar för släp och nödsituationer, kyl- och torrbehållare, samt terminaler. För mer info, se <https://investor.maersk.com/>

ISS är ett servicebolag som erbjuder tjänster inom städning, säkerhet och catering. Exempel på tjänster inkluderar underhåll och tillsyn, golvvård och fönsterputs, växtinredning och telefonitjänster. Kunderna återfinns inom flertalet branscher och på global nivå, med störst verksamhet inom den nordiska marknaden. För mer info, se www.issworld.com

ELEKTA är verksamma inom medicinteknik. Bolaget är specialiserade inom utveckling av kliniska lösningar för behandling av cancer och hjärnsjukdomar. Elektas behandlingssystem och planeringsmjukvara för strålterapi och strålkirurgi samt övriga mjukvarusystem används inom sjukhusindustrin för att identifiera och analysera olika hälsotillstånd. För mer info, se www.elekta.com

- | | |
|---|--|
| <p>+</p> <ul style="list-style-type: none">• Möjlighet till en utbetalande kupong eller en ackumulerande kupong.• Om sämst utvecklad aktie slutar under riskbarriären finns en inbyggd buffert som ger ett extra skydd mot denna nedgång. | <p>–</p> <ul style="list-style-type: none">• Fast kupong med bestämd avkastning drar inte full fördel av starkt stigande kurser.• Om riskbarriären har passerats av någon aktie på slutdagen exponeras placeringen fullt ut mot nedgången i den aktien. Det skulle innebära en stor förlust i placeringen. |
|---|--|