

# Sprinter Nordiska bolag

## Smart Bonus x2 nr 4232

SISTA  
TECKNINGSDAG  
8 JULI!

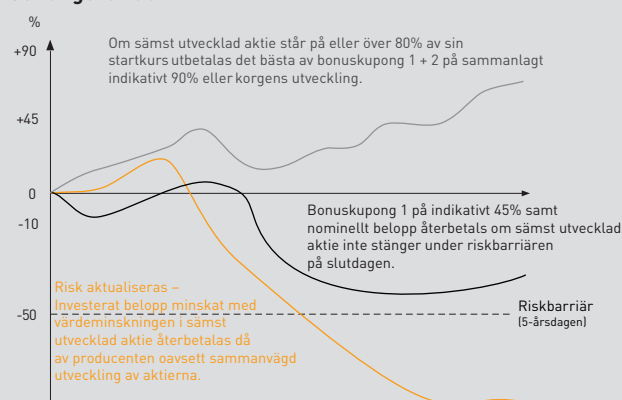
- Avkastningspotentialen är på slutdagen det bästa av två bonuskuponger på indikativt 45% eller den sammanvägda utvecklingen för underliggande aktier.
- Slutar samtliga aktier på eller över riskbarriären utbetalas en bonuskupong på 45%. Slutar samtliga aktier på eller över 80% av startkursen utbetalas även den andra bonuskupongen på 45% (indikativa kuponger).
- Överstiger utvecklingen för aktierna de två bonuskupongerna (indikativt 90%) utbetalas korgens positiva avkastning, förutsatt att samtliga aktier står över 80% av sin startkurs.
- Står sämst utvecklad aktie under riskbarriären om 50% på slutdagen kan placeringen liknas vid en direktinvestering i aktien. Nominellt belopp minskat med nedgången återbetalas då av producenten.

Världsekonomin repar sig i takt med att vaccineringen biter på pandemin. Inramningen och därmed utsikterna för den globala tillväxten har blivit betydligt mer positiv. Samtidigt har marknadens förväntningar också stigit. Det innebär att bevisbördan på såväl den framtida tillväxten som börsbolagens kommande vinster är hög. I och med det har också risken för perioder av ökad osäkerhet ökat. I en osäker marknad ger placeringen möjligheter till avkastning både i en stigande och i viss mån fallande marknad.

| Bolag       | Sektor             | Aktierekommendationer <sup>2</sup> |        |      |
|-------------|--------------------|------------------------------------|--------|------|
|             |                    | Köp                                | Behåll | Sälj |
| SSAB A      | Material           | 15                                 | 4      | 1    |
| ICA GRUPPEN | Dagligvaror        | 0                                  | 6      | 5    |
| EMBRACER B  | Informationsteknik | 12                                 | 1      | 1    |
| KINDRED B   | Informationsteknik | 7                                  | 0      | 0    |

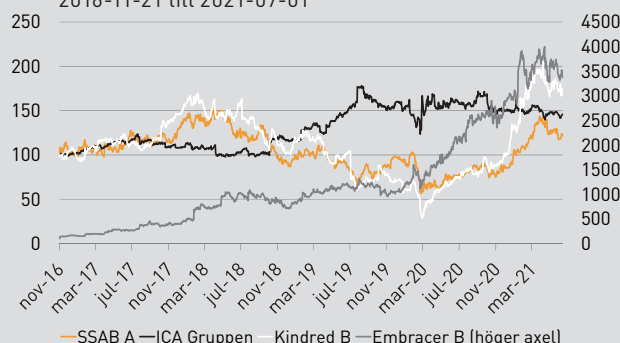
(Källa: Bloomberg 1 juli 2021)

### Så fungerar det\*\*\*



### Historisk kursutveckling\*

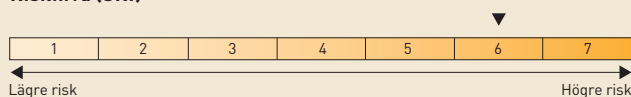
2016-11-21 till 2021-07-01



Diagrammet visar den historiska utvecklingen för SSAB A, ICA Gruppen och Kindred B på vänster axel och Embracer på höger axel sedan 2016-11-21 och är indexerat till 100 från detta datum. Historisk utveckling innebär ingen garanti för framtida avkastning.

|  |   |
|--|---|
| Emissionskurs [2,5% Courtage tillkommer]                                 | 100%                                    |
| Löptid   | 5 år                                    |
| Deltagandegrad   | 1,0                                     |
| Indikativ bonuskupong 1 (lägst 35%)                                      | 45%                                     |
| Utbetalas om sämst utvecklad aktie står på eller över 50% av startkursen |   |
| Indikativ bonuskupong 2 (lägst 35%)                                      | 45%                                     |
| Utbetalas om sämst utvecklad aktie står på eller över 80% av startkursen |   |
| Riskbarriär efter 5 år på sämst utvecklad aktie                          | 50%                                     |
| ISIN   | SE0014960043                            |
| Emittent   | Goldman Sachs International, London, UK |
| Emittentrisk   | S&P: A+/Moody's: A1                     |

### Riskenivå (SRI)



Riskenivå fastställs inför teckningsperioden och gäller under förutsättning att du behåller placeringen till förfall. Förändringar i placeringens marknadsvärde under löptiden kan bli större än vad som reflekteras av den ovan angivna riskenivå. Det kan få betydelse om du väljer att sälja placeringen i förtid. I vissa fall är förtida försäljning ej möjlig. En förtida försäljning kan medföra extra kostnader.

### ESG-utvärdering

| Bolagsnamn  | ESG betyg | Risikategori | Subsektor       |
|-------------|-----------|--------------|-----------------|
| SSAB        | 28,2      | Medium       | Stål            |
| ICA GRUPPEN | 19,9      | Låg          | Livsmedelhandel |
| EMBRACER    | NR        | NR           | NR              |
| KINDRED     | 21,0      | Medium       | Konsumentvaror  |

Tabellen till vänster visar Sustainabilitys "ESG-utvärdering" för underliggande bolag i placeringen. Sustainabilitys är en oberoende global aktör inom ESG-utvärdering. ESG står för Environmental (E), Social (S) och Governance (G). ESG-utvärderingen är utformad för att hjälpa investerare att identifiera och förstå viktiga ESG-relaterade risker i bolag. Bolagen som utvärderas kan få fem olika risknivåer inom sin branschgrupp; försumbar, låg, medium, hög och allvarlig på en skala 0-100, där 100 är allvarlig och 1 är försumbar. Om verksamheten i bolaget har svårt att hantera ESG-relaterade risker, får alltså bolaget en högre siffra. Vill du veta mer om ESG och Sustainabilitys besök vår hemsida [www.garantum.se/esg](http://www.garantum.se/esg)

En investering i en strukturerad placering är förknippad med risker. Historisk avkastning är ingen garanti för framtida avkastning. De pengar som placeras kan både öka och minska i värde och det är inte säkert att du får tillbaka hela det insatta kapitalet. Allt material såsom faktablad, prospekt, slutliga villkor samt informationsbroschyr finns tillgängligt på [www.garantum.se](http://www.garantum.se). Eventuella fotnotsförklaringar återfinns på efterföljande sidor i aktuell informationsbroschyr.

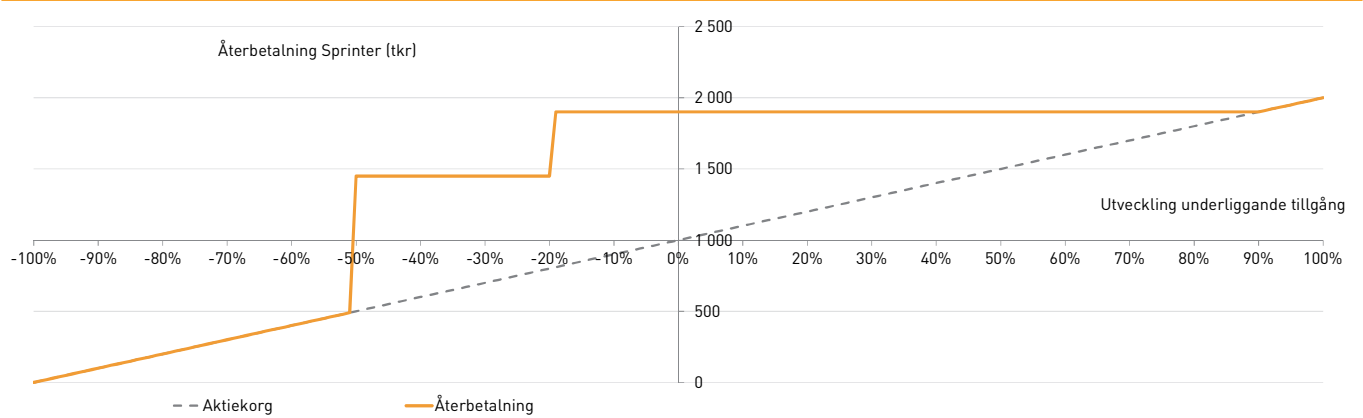
Så fungerar det

Placeringen är kopplad till fyra nordiska aktier. Så länge som samtliga aktier slutar på eller över placeringens riskbarriär om 50% av startkurserna (dvs. vid -50%) återbetalar producenten på återbetalningsdagen nominellt belopp + bonuskupong 1 på 45%. Står samtliga aktier på slutdagen på eller över 80% av startkursen utbetalas dessutom bonuskupong 2 om 45%. Skulle den sammanvägda utvecklingen för aktierna överstiga båda bonuskupongerna (90%) erhålls istället den utvecklingen, förutsatt att samtliga aktier är över 80% av sin startkurs. Bonuskupongerna kan bli högre eller lägre än indikerat.

Barriärberoende skydd/risk

Så länge sämst utvecklad aktie inte har fallit mer än -50% på slutdagen återbetalar producenten bonuskupong 1 på indikativt 45% samt det nominella beloppet. Skulle den sämst utvecklade aktien sluta under riskbarriären på slutdagen blir producentens återbetalning istället nominellt belopp minskat med kursnedgången för den sämst utvecklade aktien. Detta gäller oberoende av om underliggande aktiers sammanvägda utveckling uppvisar positiv eller negativ utveckling. I händelse av en negativ utveckling riskeras hela eller stora delar av det investerade beloppet att förloras.

Exempel på möjliga utfall\*\*\*



Illustrationen ovan visar placeringens möjliga utfall på återbetalningsdagen för en investering på 1 000 000 kr (exkl. courtage). Den horisontella axeln illustrerar den sammanvägda utvecklingen av underliggande tillgångar. Observera att riskbarriären på slutdagen mäts på sämst utvecklad aktie oavsett sammanvägd utveckling av underliggande aktier. Vertikal axel illustrerar återbetalat belopp på återbetalningsdagen givet utvecklingen av underliggande tillgångar.

Hur stor blir avkastningen? \*\*\*

Tabellen visar utvecklingen för 1 000 000 kr som investerats i placeringen. Bonuskupongerna antas vara fastställda till 45%. Givet att ingen aktie slutar under riskbarriären på slutdagen återbetalas minst investerat belopp + bonuskupong 1. Om ingen aktie slutar under 80% av startkursen utbetalas det bästa av dubbla bonus-

kuponger på vardera 45% eller sammanvägd positiv aktieutveckling (över +90%). Risken i placeringen kan inträffa först på slutdagen om den sämst utvecklade aktien har fallit med mer än -50% oavsett sammanvägd aktieutveckling. Investerat belopp minskat med nedgången i den sämst utvecklade aktien återbetalas då av producenten.

| Investerat belopp<br>(inkl. 2,5% courtage) | Korgens utveckling | Utveckling sämst underliggande aktie | Riskbarriär passerad på slutdagen<br>(Om sämst utvecklad aktie på slutdagen är sämre än -50%) | Totalt återbetalat belopp | Avkastning återbetalat belopp | Effektiv årsavkastning<br>(inkl samtliga kostnader) |
|--|--------------------|--------------------------------------|---|---------------------------|-------------------------------|---|
| 1 025 000 kr                               | -50%               | -95%                                 | Ja  | 50 000 kr                 | -95,1%                        | -45,3%  |
| 1 025 000 kr                               | -45%               | -60%                                 | Ja  | 400 000 kr                | -61,0%                        | -17,2%  |
| 1 025 000 kr                               | -36%               | -40%                                 | Nej   | 1 450 000 kr              | 41,5%                         | 7,2%  |
| 1 025 000 kr                               | -10%               | -15%                                 | Nej   | 1 900 000 kr              | 85,4%                         | 13,1%   |
| 1 025 000 kr                               | 5%                 | 0%                                   | Nej   | 1 900 000 kr              | 85,4%                         | 13,1%   |
| 1 025 000 kr                               | 45%                | 40%                                  | Nej   | 1 900 000 kr              | 85,4%                         | 13,1%   |
| 1 025 000 kr                               | 95%                | 65%                                  | Nej   | 1 950 000 kr              | 90,2%                         | 13,7%   |
| 1 025 000 kr                               | 135%               | 120%                                 | Nej   | 2 350 000 kr              | 129,3%                        | 18,1%   |
| 1 025 000 kr                               | 150%               | 145%                                 | Nej   | 2 500 000 kr              | 143,9%                        | 19,5%   |

1 Emissionskursen anges exklusive 2,5% courtage på nominellt belopp.  
2 Handel med finansiella instrument innebär alltid ett risktagande. Dina investerade pengar kan såväl öka som minska i värde. Återbetalningsbeloppet är beroende av att emittenten inte hamnar på obestånd eller försätts i konkurs vilket kan leda till att en investering helt eller delvis förloras.  
3 Bonuskupongerna är indikativa och kan bli både högre eller lägre än vad som anges och de slutgiltiga villkoren. Anmälan är bindande under förutsättning att bonuskupongerna ej understiger 35%. Se vidare i producentens faktablad och prospekt/slutliga villkor som innehåller placeringens gällande villkor.  
All information finner du på [www.garantum.se](http://www.garantum.se) eller kontakta oss via telefon 08-522 550 00.

## Underliggande bolag

**SSAB** är verksamma inom stålindustrin. Bolaget erbjuder produkter och tjänster som utvecklats i samarbete med företagets kunder och innefattar huvudsakligen stål, höghållfast stål, samt specialstål och övriga konstruktionslösningar. Verksamheten drivs via flertal produktionsanläggningar med störst närvaro inom Europa och Nordamerika. För mer info, se [www.ssab.com](http://www.ssab.com)

**ICA GRUPPEN** är en detaljhandelskedja. I koncernen ingår ICA Sverige, Rimi Baltic, ICA Fastigheter som äger och förvaltar fastigheter samt ICA Banken som erbjuder finansiella tjänster till svenska kunder. Under 2015 gjordes även ett förvärv av Apotek Hjärtat. Sedan tidigare har ICA gruppen haft apoteket Cura under koncernens förvaltning. Störst verksamhet återfinns på den Nordiska - och Baltiska marknaden. För mer info, se [www.icagruppen.se](http://www.icagruppen.se)

**EMBRACER GROUP** förvärvar, utvecklar och förlägger PC- och konsolspel för den globala spelmarknaden. Bolaget har en bred spelportfölj med ett hundratal egna varumärken, såsom Saints Row, Goat Simulator, Dead Island och Darksiders. Produktutveckling sker genom ett flertal spelutvecklingsstudios samt genom kontrakterade utvecklare på den globala marknaden. För mer info, se [www.embracer.com](http://www.embracer.com)

**KINDRED GROUP** grundades 1997 och är verksamma inom spelbranschen. Bolaget erbjuder ett brett utbud av spelmöjligheter inom Odds, Poker, Bingo, Casino och Live Casino via dotterbolag och egna varumärken. Störst verksamhet innehas inom den europeiska marknaden. Under Kindred-koncernen ingår även varumärken som Unibet, Maria Casino och iGame. För mer info, se [www.kindredgroup.com](http://www.kindredgroup.com)



- Avkastning från det bästa av bonuskupongerna eller underliggande aktiers sammanvägda utveckling.
- Avkastningsmöjlighet trots en i viss mån sidledes marknad.



- Inramningen för finansmarknaden är ovanligt svårnavigerad då pandemins fortsatta utveckling blir avgörande.
- Stora delar av investerat belopp kan förloras vid en nedgång i någon av de underliggande aktierna.