

# Aktieobligation Grön Energi

## Select Fixed Best 85% kapitalskydd *nr 4140*

SISTA  
TECKNINGSDAG  
27 MAJ!

- Placeringens avkastningsmöjlighet motsvarar den indikativa deltagandegraden på 1,5 gånger aktiekorgens eventuella uppgång.
- De tre aktierna med bäst utveckling får en fast utveckling på 30% per aktie vid slutdagen, sk. Fixed Best. Denna utveckling erhålls alltid, oavsett om den verkliga utvecklingen är högre eller lägre än 30%.
- Slutvärdet för aktiekorgen beräknas som ett genomsnitt av korgens värde månadsvis under löptidens sista år (13 observationer).
- 85% av nominellt belopp är kapitalskyddat av producenten på återbetalningsdagen vid löptidens slut efter 5 år.

### En grön energiomställning

Stora satsningar på en grön energiomställning både i Europa och USA skapar en intressant inramning för bolag verksamma inom grön energi. En långsiktig investeringstrend som kommer att gynna många bolag verksamma inom olika delar av energiförsörjningen. Några av

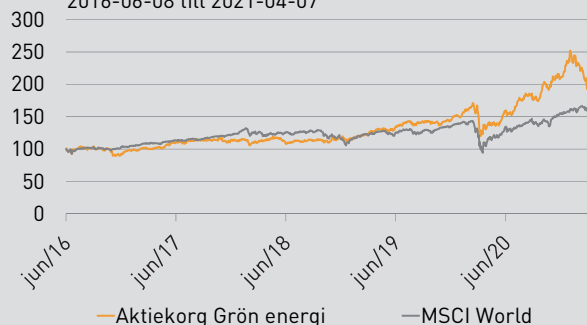
de tydliga vinnarna på omställningen är bolag direkt kopplade till grön energi. Det vill säga bolag som själva producerar eller på annat sätt möjliggör en grön energiförsörjning.

Bolag	Sektor	Valuta	Aktierekommendationer <sup>4</sup>		
			Köp	Behåll	Sälj
ENEL	Energiförsörjning	EUR	22	5	2
CENTRICA	Energiförsörjning	GBP	10	7	3
VESTAS	Industri	DKK	10	11	7
FIRST SOLAR	Energiförsörjning	USD	5	7	7
NEXTERA ENERGY	Energiförsörjning	USD	16	7	0
ACCIONA	Energiförsörjning	EUR	7	7	4
ØRSTED	Energiförsörjning	DKK	12	13	5
CLEARWAY ENERGY	Energiförsörjning	USD	3	2	0

(Källa: Bloomberg 7 april 2021)

### Historisk kursutveckling\*


2016-06-08 till 2021-04-07



Diagrammet visar den historiska utvecklingen för MSCI World Index och aktiekorgen sedan 2016-06-08 och är indexerat till 100 från detta datum. Då det ej finns tillräckligt lång historik visas tillgänglig historik i enlighet med Svensk Värdepappersmarknads rekommendation avseende marknadsföringsmaterial för strukturerade placeringar. Historisk utveckling innebär ingen garanti för framtida avkastning. Källa: Bloomberg

Emissionskurs (2,5% courtage tillkommer) <sup>1</sup>	100%
Kapitalskydd <sup>2</sup>	85%
Löptid	5 år
Indikativ deltagandegrad (lägst 1,25) <sup>3</sup>	1,5
Fixed Best (fast utveckling för de 3 bästa aktierna)	30%
Genomsnittsberäkning	1 år (månadsvis)
Inriktning	Korg med 8 aktier
ISIN	SE0014959573
Emittent	Goldman Sachs International, London, UK
Garantgivarrisk	S&P: A+/Moody's: A1

### Riskenivå (SRI)



Riskenivån fastställs inför teckningsperioden och gäller under förutsättning att du behåller placeringen till förfall. Förändringar i placeringens marknadsvärde under löptiden kan bli större än vad som reflekteras av den ovan angivna riskenivån. Det kan få betydelse om du väljer att sälja placeringen i förtid. I vissa fall är förtida försäljning ej möjlig. En förtida försäljning kan medföra extra kostnader.

### ESG-utvärdering

Bolagsnamn	ESG betyg	Risikkategori	Subsektor
ENEL	23,6	Medium	Energiförsörjning
CENTRICA	23,8	Medium	Energiförsörjning
VESTAS	16,2	Låg	Elektronikutrustning
FIRST SOLAR	20,2	Medium	Halvledare
NEXTERA ENERGY	29,1	Medium	Energiförsörjning
ACCIONA	21,1	Medium	Energiförsörjning
ØRSTED	20,5	Medium	Energiförsörjning
CLEARWAY ENERGY	NR	NR	NR

Tabellen till vänster visar Sustainalytics "ESG-utvärdering" för underliggande bolag i placeringen. Sustainalytics är en oberoende global aktör inom ESG-utvärdering. ESG står för Environmental (E), Social (S) och Governance (G). ESG-utvärderingen är utformad för att hjälpa investerare att identifiera och förstå viktiga ESG-relaterade risker i bolag. Bolagen som utvärderas kan få fem olika riskenivåer inom sin branschgrupp: försumbar, låg, medium, hög och allvarlig på en skala 0-100, där 100 är allvarlig och 1 är försumbar. Om verksamheten i bolaget har svårt att hantera ESG-relaterade risker, får alltså bolaget en högre siffra. Vill du veta mer om ESG och Sustainalytics besök vår hemsida [www.garantum.se/esg](http://www.garantum.se/esg)

En investering i en strukturerad placering är förknippad med risker. Historisk avkastning är ingen garanti för framtida avkastning. De pengar som placeras kan både öka och minska i värde och det är inte säkert att du får tillbaka hela det insatta kapitalet. Allt material såsom faktablad, prospekt, slutliga villkor samt informationsbroschyr finns tillgängligt på [www.garantum.se](http://www.garantum.se). Eventuella fotnotsförklaringar återfinns på efterföljande sidor i aktuell informationsbroschyr.

Så fungerar det

Den aktierelaterade avkastningspotentialen motsvarar aktiekorgens utveckling multiplicerat med placeringens indikativa deltagandegrad om 1,5. Deltagandegraden fastställs senast på startdagen och kan bli högre eller lägre än indikerat.<sup>3</sup>

Slutvärdet för underliggande korg beräknas som ett genomsnitt av korgens värde månadsvis under löptidens sista år (13 observationer). En kraftig värdestegring under denna period får inte fullt genomslag i slutvärdet men beräkningen ger samtidigt ett skydd mot kursfall vid en nedgång mot slutet av löptiden.

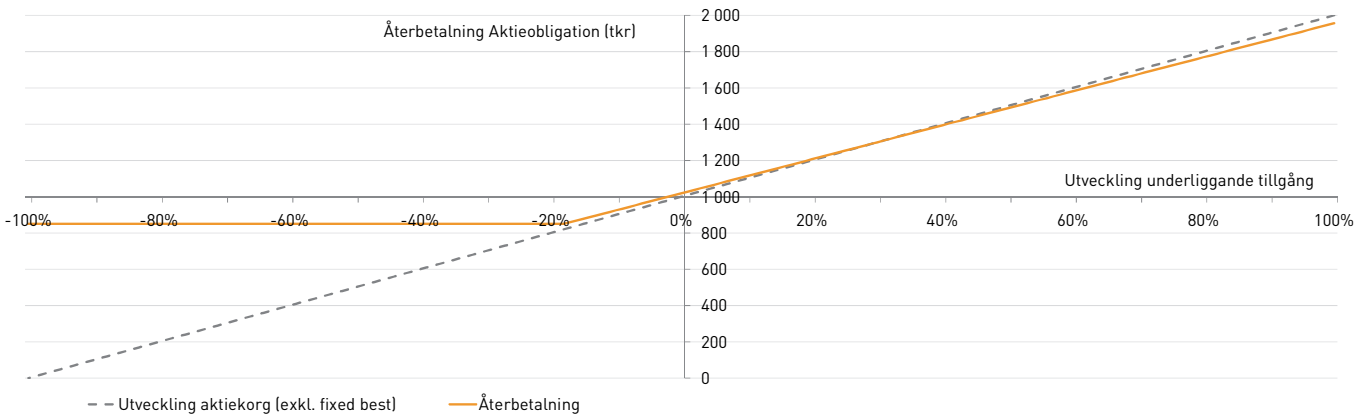
Fixed Best

De tre aktierna i korgen med bäst utveckling har redan en utveckling som är fixerad till 30% per aktie sk. Fixed Best. Denna utveckling erhålls alltid, oavsett om den verkliga utvecklingen är högre eller lägre än 30%. För resterande aktier erhålls den faktiska utvecklingen.

Kapitalskydd: 85% av nominellt belopp

Återbetalning av placerat belopp är beroende av utvecklingen i underliggande tillgång och endast 85% av nominellt belopp är kapitalskyddat av emittenten vid löptidens slut. För att hela det investerade beloppet inklusive courtage ska återbetalas krävs det att den underliggande aktiekorgen får en positiv utveckling på sammantaget 11,7% med hänsyn till genomsnittsberäkningen sista året och att deltagandegraden fastställts till 1,5.

Aktieobligation Grön Energi Select Fixed Best 85% kapitalskydd nr 4140 - exempel på möjliga utfall\*\*\*



Illustrationen ovan visar placeringens möjliga utfall på slutdagen för en investering på 1 000 000 kr (exkl. courtage). Den horisontella axeln illustrerar utveckling av underliggande tillgång med hänsyn tagen till genomsnittsberäkning och de tre aktierna i korgen med bäst utveckling som redan har en utveckling som är fixerad till 30% per aktie sk. Fixed Best. Vertikal axel illustrerar återbetalat belopp på återbetalningsdagen givet utvecklingen av underliggande tillgång.

Räkneexempel \*\*\*

Tabellen visar den potentiella utvecklingen för en investering på nominellt 1 000 000 kr baserat på en fastställd deltagandegrad på 1,5 och en löptid på 5 år.

Investerat belopp (inkl. 2,5% courtage)	Snittutveckling för de 5 sämsta aktierna (De 3 bästa är redan förutbestämda till +30%)	Korgens totala utveckling (alla 8 aktier inkluderade)	Återbetalning den skyddade delen <sup>2</sup>	Totalt återbetalat belopp	Avkastning återbetalat belopp	Effektiv årsavkastning (inkl samtliga kostnader)
1 025 000 kr	-40%	-13,8%	850 000 kr	850 000 kr	-17,1%	-3,7%
1 025 000 kr	-15%	1,9%	850 000 kr	878 125 kr	-14,3%	-3,0%
1 025 000 kr	-5%	8,1%	850 000 kr	971 875 kr	-5,2%	-1,1%
1 025 000 kr	0%	11,3%	850 000 kr	1 018 750 kr	-0,6%	-0,1%
1 025 000 kr	5%	14,4%	850 000 kr	1 065 625 kr	4,0%	0,8%
1 025 000 kr	10%	17,5%	850 000 kr	1 112 500 kr	8,5%	1,7%
1 025 000 kr	15%	20,6%	850 000 kr	1 159 375 kr	13,1%	2,5%
1 025 000 kr	40%	36,3%	850 000 kr	1 393 750 kr	36,0%	6,3%
1 025 000 kr	60%	48,8%	850 000 kr	1 581 250 kr	54,3%	9,1%

1 Emissionskursen anges exklusive 2,5% courtage på nominellt belopp.  
2 Handel med finansiella instrument innebär alltid ett risktagande. Dina investerade pengar kan såväl öka som minska i värde. Återbetalningen av den skyddade delen är beroende av att emittenten inte får problem som kan leda till att en investering helt eller delvis förloras. Läs mer på sid 2 under kreditrisker.  
3 Nivån för deltagandegraden är indikativ och kan bli högre eller lägre än vad som anges. Slutgiltiga villkor fastställs senast på startdagen. Anmälan är bindande under förutsättning att deltagandegraden ej understiger 1,25. Denna informationsbroschyr ger endast en översiktlig bild av erbjudandet. För fullständig beskrivning av erbjudandet och de bindande villkoren, se vidare i producentens faktablad samt prospekt som finns tillgängligt på [www.garantum.se](http://www.garantum.se) eller kan fås via telefon 08-522 550 00.  
4 Bloomberg sammanställer aktieanalytikers bevakning av olika bolag och delar in dessa i Bloombergs egna tre huvudtyper av aktierekommendationer "Köp", "Behåll" och "Sälj". Summan under "Köp", "Behåll" respektive "Sälj" visar således antalet rekommendationer för ett givet bolag.

## Underliggande bolag i Aktieobligation Grön Energi Select Fixed Best 85% kapitalskydd nr 4140

**ENEL** grundades 1962 och är ett italienskt energibolag. Bolaget framställer och distribuerar elektricitet och gas på en global marknad, med särskild fokus på Europa och Latinamerika. Produktionen sker bland annat via vindkraftverk, solceller samt hydroelektroniska plattformar. För mer info, se [www.enel.com](http://www.enel.com)

**CENTRICA** är en brittisk elleverantör som förser miljontals hushåll och företag i Storbritannien och Nordamerika med elektricitet. Centrica spelar en viktig roll i att minska koldioxidutsläppen i Storbritannien och ställa om energiförsörjningen mot grön energi. Bolaget har ambitiösa hållbarhetsmål och har tagit stora steg för att ställa om verksamheten mot en grönare energiförsörjning. För mer info, se [www.centrica.com](http://www.centrica.com)

**VESTAS WIND SYSTEMS** är en tillverkare av vindkraftverk. Bolaget är verksamma inom hela värdekedjan, från design, produktion, montering, logistikinstallation till eftermarknadsservice. Vindkraftverken återfinns idag på en global marknad inom samtliga regioner. Utöver erbjuds konsulttjänster för mätning och utvärdering. För mer info, se [www.vestas.com](http://www.vestas.com)

**FIRST SOLAR** designar och tillverkar solmoduler. Företaget använder en halvfilm-halvledarteknik för att tillverka elproducerande solmoduler. Företaget grundades 1990 som Solar Cells och bytte namn till First Solar 1999. För mer info, se [www.firstsolar.com](http://www.firstsolar.com)

**NEXTERA ENERGY** grundades 1925 och är ett amerikanskt energibolag. Bolaget äger, driver och förvaltar över ett flertal produktionsanläggningar inriktade mot förnybar energi via vind- och solkraft. Verksamhet bedrivs via flertalet dotterbolag på global nivå, med störst närvaro inom den nordamerikanska marknaden. För mer info, se [www.investor.nexteraenergy.com](http://www.investor.nexteraenergy.com)

**ACCIONA, S.A.** är ett spanskt multinationellt konglomerat som ägnar sig åt utveckling och hantering av infrastruktur och förnybar energi. Företaget producerar över 20 terawattimmar förnybar el om året. Företaget grundades 1997 genom sammanslagningen av Entrecanales y Tavora och Cubiertas y MZOV. För mer info, se [www.acciona.com](http://www.acciona.com)

**ØRSTED** är ett energibolag och verksamheten är inriktad mot produktion av förnybar energi via vindkraftverk. Utöver det producerar bolaget även natur- och biogas samt tilläggstjänster i form av program för studie av energimarknadens utveckling. Ørsted grundades 2006 vid en sammanslagning av ett flertal danska energibolag. För mer info, se [www.orsted.com](http://www.orsted.com)

**CLEARWAY ENERGY** grundades 2013 och är ett energibolag som äger, driver och förvärvar förnyelsebara och konventionella energikällor. Bolaget erbjuder naturgas, sol- och vindgenererad el och distributionstjänster. Clearway Energy levererar energi till kommersiella företag, universitet, sjukhus och statliga företag i USA. För mer info, se [www.investor.clearwayenergy.com](http://www.investor.clearwayenergy.com)



- De tre aktierna med bäst utveckling får en fast utveckling på 30% per aktie vid slutdagen, sk. Fixed Best.
- 85% av investerat belopp (exkl. courtage) är kapitalskyddat.



- Vid stora skillnader i aktiekursutveckling kan funktionen Fixed Best vara negativ för placeringens utveckling.
- För att hela det investerat beloppet inkl. courtage ska återbetalas krävs det att underliggande aktiekorg får en positiv utveckling på 11,7%.