

Aktieobligation Nordiska banker Select

Fixed Best 90% kapitalskydd USD *nr 4142*

SISTA
TECKNINGSDAG
27 MAJ!

- Placeringens avkastningsmöjlighet motsvarar den indikativa deltagandegraden på 1,2 gånger aktiekorgens eventuella uppgång.
- Avkastningsdelen beräknas i USD vilket medför att valutakursrörelser gentemot SEK kommer att påverka utfallet, positivt eller negativt, dock endast om korgen har en positiv utveckling.
- De två aktierna med bäst utveckling får en fast utveckling på 30% per aktie vid slutdagen, sk. Fixed Best. Denna utveckling erhålls alltid, oavsett om den verkliga utvecklingen är högre eller lägre än 30%.
- Placeringens skyddsnivå är 90% i USD vilket innebär att du får minst 90% av nominellt belopp i USD tillbaka på återbetalningsdagen (automatisk växling från USD till SEK kommer att ske vid återbetalningstillfället). Detta innebär en valutamöjlighet eller valutarisk.

Nordiska banker

Nordiska banker har en stark kapitalbas, bra effektivitet i rörelsen och är fortsatt bland de mest lönsamma bankerna i Europa baserat på avkastningen i relation till eget kapital. Drivande nyckelfaktorer bakom lönsamheten i förhållande till andra banker är kostnadseffektivitet och

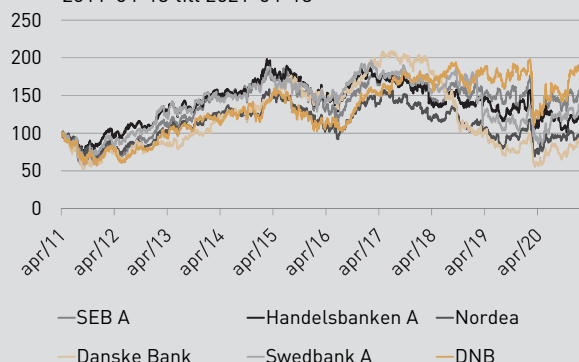
låga kreditförluster. Misstron mot vissa banker har dock varit stor efter uppgifterna om misstänkt penningtvätt, vilket pressat aktiekurserna. Den fortsatt låga värderingen och ett potentiellt högre ränteläge på sikt gör det intressant med en placering med exponering mot dessa banker.

Aktierekomendationer⁵

	Sektor	Köp	Behåll	Sälj
HANDELSBANKEN A	Finans & Fastighet	12	13	2
SEB A	Finans & Fastighet	13	8	6
NORDEA	Finans & Fastighet	18	8	2
DANSKE BANK	Finans & Fastighet	14	9	6
SWEDBANK A	Finans & Fastighet	14	12	1
DNB	Finans & Fastighet	7	13	9

(Källa: Bloomberg 9 april 2021)

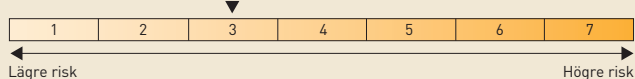
Historisk kursutveckling* 2011-04-13 till 2021-04-13



Diagrammet visar den historiska utvecklingen för respektive aktie sedan 2011-04-13 och är indexerat till 100 från detta datum. Historisk utveckling innebär ingen garanti för framtida avkastning. Källa: Bloomberg

Emissionskurs (2,5% courtage tillkommer) ¹	100%
Kapitalskydd i USD ²	90%
Löptid	5 år
Indikativ deltagandegrad (lägst 0,9) ³	1,2
Fixed Best (fast utveckling för de 2 bästa aktierna)	30%
Valutakoppling för kapitalskydd och avkastningsdel	USD
Genomsnittsberäkning	1 år (månadsvis)
Inriktning	Korg med 6 aktier
ISIN	SE0014959532
Emittent	Goldman Sachs International, London, UK
Emittentrisk	S&P: A+/Moody's: A1

Riskenivå (SRI)



Riskenivån fastställs inför teckningsperioden och gäller under förutsättning att du behåller placeringen till förfall. Förändringar i placeringens marknadsvärde under löptiden kan bli större än vad som reflekteras av den ovan angivna riskenivån. Det kan få betydelse om du väljer att sälja placeringen i förtid. I vissa fall är förtida försäljning ej möjlig. En förtida försäljning kan medföra extra kostnader.

ESG-utvärdering

Bolagsnamn	ESG betyg	Risikategori	Subsektor
HANDELSBANKEN	16,4	Låg	Banker
SEB	23,8	Medium	Banker
NORDEA	21,6	Medium	Banker
DANSKE BANK	30,2	Hög	Banker
SWEDBANK	27,6	Medium	Banker
DNB	15,7	Låg	Banker

Tabellen till vänster visar Sustainabilitys "ESG-utvärdering" för underliggande bolag i placeringen. Sustainabilitys är en oberoende global aktör inom ESG-utvärdering. ESG står för Environmental (E), Social (S) and Governance (G). ESG-utvärderingen är utformad för att hjälpa investerare att identifiera och förstå viktiga ESG-relaterade risker i bolag. Bolagen som utvärderas kan få fem olika riskenivåer inom sin branschgrupp; försumbar, låg, medium, hög och allvarlig på en skala 0-100, där 100 är allvarlig och 1 är försumbar. Om verksamheten i bolaget har svårt att hantera ESG-relaterade risker, får alltså bolaget en högre siffra. Vill du veta mer om ESG och Sustainabilitys besök vår hemsida www.garantum.se/esg

En investering i en strukturerad placering är förknippad med risker. Historisk avkastning är ingen garanti för framtida avkastning. De pengar som placeras kan både öka och minska i värde och det är inte säkert att du får tillbaka hela det insatta kapitalet. Allt material såsom faktablad, prospekt, slutliga villkor samt informationsbroschyr finns tillgängligt på www.garantum.se. Eventuella fotnotsförklaringar återfinns på efterföljande sidor i aktuell informationsbroschyr.

Så fungerar det

Den aktierelaterade avkastningspotentialen motsvarar aktiekorgens utveckling multiplicerat med placeringens indikativa deltagandegrad om 1,2. Deltagandegraden fastställs senast på startdagen och kan bli högre eller lägre än indikerat.³

Valutarisk eller valutamöjlighet

Placeringen är noterad i SEK, men både kapitalskyddet och avkastningsdelen är valutakopplade till USD under placeringens löptid. Det nominella belopp som investeras i SEK växlas inför placeringens start automatiskt till motsvarande belopp i USD. Beloppet i USD utgör sedan kapitalskyddet. När placeringen avslutas växlas det skyddade beloppet i USD plus eventuell avkastning i USD till SEK för återbetalning. Därmed har placeringen som helhet - även kapitalskyddet - en valutarisk eller valutamöjlighet beroende på hur valutakursen mellan USD och SEK förändras under löptiden.

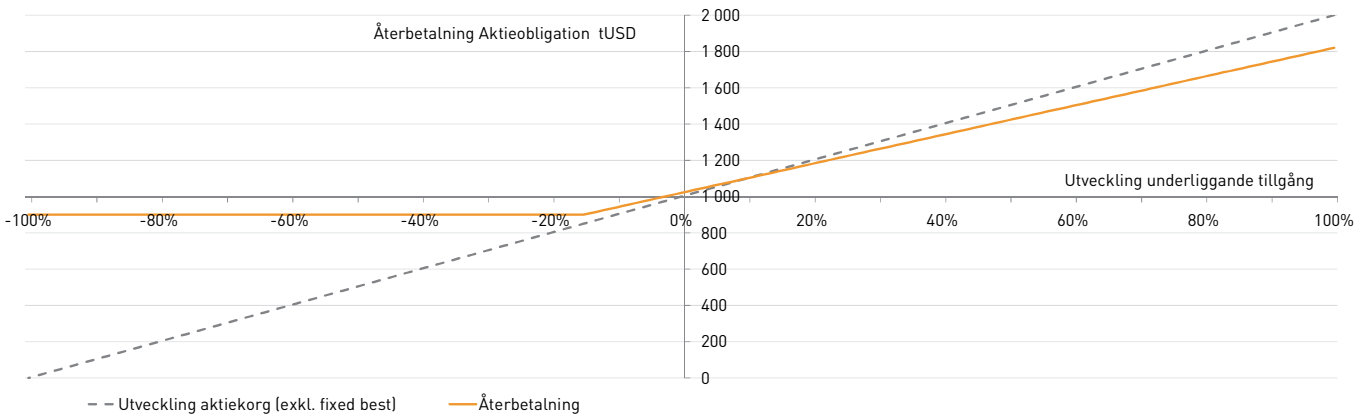
Fixed Best

De två aktierna i korgen med bäst utveckling har redan en utveckling som är fixerad till 30% per aktie sk. Fixed Best. Denna utveckling erhålls alltid, oavsett om den verkliga utvecklingen är högre eller lägre än 30%. För resterande aktier erhålls den faktiska utvecklingen.

Kapitalskydd: 90% av nominellt belopp

Placeringen har ett skydd på 90% av det nominella beloppet i USD. För att hela det investerade beloppet inklusive courtage ska återbetalas krävs det att den underliggande aktiekorgen får en positiv utveckling på sammantaget 10,4% givet att växelkursen mellan USD och SEK är oförändrad, med hänsyn till genomsnittsberäkningen sista året och att deltagandegraden fastställts till 1,2. Mer om risker förknippade med emittenten och andra risker återfinns på sidan 2.

Aktieobligation Nordiska banker Select Fixed Best 90% kapitalskydd USD nr 4142 - exempel på möjliga utfall***



Illustrationen ovan visar placeringens möjliga utfall på slutdagen. Den horisontella axeln illustrerar utveckling av underliggande tillgång med hänsyn tagen till genomsnittsberäkning och de två aktierna i korgen med bäst utveckling som redan har en utveckling som är fixerad till 30% per aktie sk. Fixed Best. Vertikal axel illustrerar återbetalat belopp i USD på återbetalningsdagen givet utvecklingen av underliggande tillgång.

Räkneexempel ***

Tabellen visar den potentiella utvecklingen för en investering på nominellt 1 000 000 kr baserat på en fastställd deltagandegrad på 1,2 och en löptid på 5 år.

Slutvärdet för underliggande korg beräknas som ett genomsnitt av korgens värde månadsvis under löptidens sista år (13 observationer). En kraftig värdestegring under denna period får inte fullt genomslag i slutvärdet men beräkningen ger samtidigt ett skydd mot kursfall vid en nedgång mot slutet av löptiden.

Investerat belopp	Snittutveckling för de 4 sämsta aktierna (De 2 bästa är redan förutbestämda till +30%)	Korgens totala utveckling (alla 6 aktier inkluderade)	Valutakursförändring (USD v.s. SEK)	Återbetalning skyddsdel efter valutajustering	Totalt återbetalat belopp ²	Avkastning återbetalat belopp	Effektiv årsavkastning (inkl samtliga kostnader)
1 025 000 kr	-20%	-3%	0%	900 000 kr	900 000 kr	-12,2%	-2,6%
1 025 000 kr	-15%	0%	-10%	810 000 kr	810 000 kr	-21,0%	-4,6%
1 025 000 kr	-5%	7%	10%	990 000 kr	1 078 000 kr	5,2%	1,0%
1 025 000 kr	0%	10%	0%	900 000 kr	1 020 000 kr	-0,5%	-0,1%
1 025 000 kr	5%	13%	-10%	810 000 kr	954 000 kr	-6,9%	-1,4%
1 025 000 kr	10%	17%	10%	990 000 kr	1 210 000 kr	18,0%	3,4%
1 025 000 kr	15%	20%	0%	900 000 kr	1 140 000 kr	11,2%	2,1%
1 025 000 kr	20%	23%	-10%	810 000 kr	1 062 000 kr	3,6%	0,7%
1 025 000 kr	25%	27%	10%	990 000 kr	1 342 000 kr	30,9%	5,5%

- +**

 - De två aktierna med bäst utveckling får en fast utveckling på 30% per aktie vid slutdagen, sk. Fixed Best.
 - 90% av investerat belopp (exkl. courtage) är kapitalskyddat i USD.
- - Vid stora skillnader i aktiekursutveckling kan funktionen Fixed Best vara negativ för placeringens utveckling.
 - Kapitalskyddet på 90% och avkastningsdelen är i USD vilket innebär en valutarisk.

1 Emissionskursen anges exklusive 2,5% courtage på nominellt belopp.
2 Handel med finansiella instrument innebär alltid ett risktagande. Dina investerade pengar kan såväl öka som minska i värde. Återbetalningen av den skyddade delen är beroende av att emittenten inte får problem som kan leda till att en investering helt eller delvis förloras. Läs mer på sid 2 under kreditrisker.
3 Nivån för deltagandegraden är indikativ och kan bli högre eller lägre än vad som anges. Slutgiltiga villkor fastställs senast på startdagen. Anmälan är bindande under förutsättning att deltagandegraden ej understiger 0,9. Denna informationsbroschyr ger endast en översiktlig bild av erbjudandet. För fullständig beskrivning av erbjudandet och de bindande villkoren, se vidare i producentens faktablad samt prospekt som finns tillgängligt på www.garantum.se eller kan fås via telefon 08-522 550 00.
4 Bloomberg sammanställer aktieanalytikers bevakning av olika bolag och delar in dessa i Bloombergs egna tre huvudtyper av aktierekommendationer "Köp", "Behåll" och "Sälj". Summan under "Köp", "Behåll" respektive "Sälj" visar således antalet rekommendationer för ett givet bolag.

Underliggande bolag i Aktieobligation Nordiska banker Select Fixed Best 90% kapitalskydd USD nr 4142

HANDELSBANKEN bedriver bankverksamhet. Inom banken erbjuds bland annat finansiering av olika slag som bolån, företagsfinansiering, finansiering via kapitalmarknaden samt riskhantering. Kunderna, både privat- och företagskunder, återfinns inom bankens hemmamarknader runtom Norden och Europa. För mer info, se www.handelsbanken.com

SEB bedriver bankverksamhet. Banken erbjuder kunder i Norden och de baltiska länderna rådgivning och ett brett utbud av andra relaterade finansiella tjänster. I de nordiska länderna innehar verksamheten en stark inriktning mot företagsaffärer, sparande och investment banking. Banken har även kontor i Nordamerika och Asien för att fungera som en mellanhand mellan investerare och den nordiska marknaden. För mer info, se www.sebgroup.com

NORDEA bedriver bankverksamhet. Bolaget erbjuder ett brett utbud av finansiella tjänster, inriktade mot både privat- och företagskunder, inkluderat traditionell kapitalförvaltning, lånefinansiering och pensionssparande. Utöver det erbjuds även rådgivning och trygghetsförsäkring, samt valutahantering. Nordea innehar störst verksamhet inom Norden och Baltikum. För mer info, se www.nordea.com

DANSKE BANK bedriver bankverksamhet. Inom bolaget erbjuds ett brett utbud av finansiella tjänster och lösningar. Rådgivning erbjuds nordiska kunder med verksamhet utomlands, där Danske Bank har kontor i Ryssland, Nordamerika och Asien. Banken erbjuder lösningar för både privat- och företagskunder inom rådgivning, förvaltning, försäkring och lån. För mer info, se www.danskebank.com

SWEDBANK bedriver bankverksamhet. Banken erbjuder ett brett utbud av traditionella finansiella tjänster inom kapitalförvaltning och lånefinansiering, med störst verksamhet inom Norden och Baltikum. Kunderna består av privata aktörer samt medelstora- och stora företagskunder runtom hemmamarknaderna. För mer info, se www.swedbank.com

DNB bedriver bankverksamhet på den norska marknaden. Idag erbjuder banken ett brett utbud av finansiella tjänster, inkluderat rådgivning inom lån, pension, försäkring samt övrig traditionell kapitalförvaltning. Kunderna återfinns främst bland företagskunder inom varierande sektorer, där DNB erbjuder olika finansieringslösningar. För mer info, se <https://www.ir.dnb.no/>