

Autocall Nordiska bolag Optimal start *nr 4183*

- Placeringen ger möjlighet till en hög ackumulerande kupong på indikativt 15% per år gånger antal år som placeringen är aktiv.
- Optimal Start – startkursen kommer att bli den lägsta noteringen för underliggande aktier under de 3 första månaderna av löptiden (4 observationer).
- Riskbarriär – om sämst utvecklad aktie slutar under riskbarriären på slutdagen återbetalas nominellt belopp minskat med den faktiska utvecklingen för den sämst utvecklade aktien.
- Ackumulerande kupong – observeras sämstutvecklad aktie under inlösen- och kupongbarriären ackumuleras kupongen och kan erhållas vid ett senare tillfälle.

Optimal start

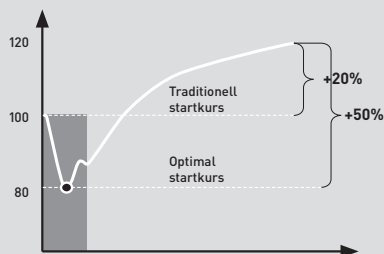
Världsekonomin repar sig i takt med att vaccineringen biter på pandemin. Inramningen och därmed utsikterna för den globala tillväxten har blivit betydligt mer positiv. Samtidigt har marknadens förväntningar också stigit. Det innebär att bevisbördan på såväl den framtida tillväxten som börsbolagens kommande vinster är hög. I och med det har också risken för perioder av ökad osäkerhet ökat. En lösning för en investerare som har en positiv syn på börsen men samtidigt är orolig att börskurserna kan komma att bli slagiga den närmaste framtiden, är att investera i produkter med optimal start.

Bolag	Sektor	Aktierekommendationer ²		
		Köp	Behåll	Sälj
H&M B	Dagligvaror	13	13	7
NOKIA	Informationsteknik	18	14	1
ELEKTA B	Hälsovård	9	5	5
NORDEA	Finans & Fastighet	17	10	1

(Källa: Bloomberg 17 maj 2021)

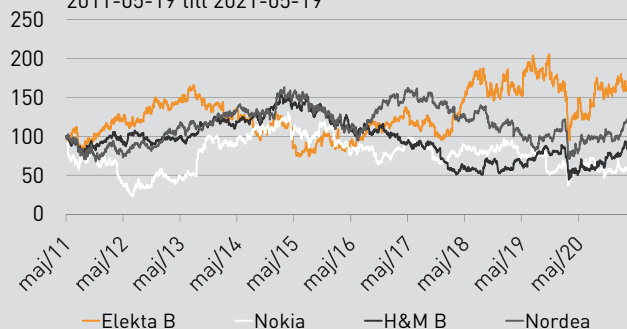
Så fungerar Optimal Start***

Optimal Start innebär att startvärdet för underliggande aktier kommer att vara den lägsta kursnoteringen av de stängningskurser som noteras vid fyra mätpunkter under de tre första månaderna, perioden 8 juli 2021 till och med 11 oktober 2021. Ditt ingångsvärde blir därmed det lägsta under dessa tre månader. Illustration nedan visar effekten av att få en optimal start som är exempelvis 20% lägre jämfört med kursen vid investeringstillfället dag 1 (traditionell start). Om kursutvecklingen under perioden blir +20% innebär den optimala starten istället en kursutveckling på +50% (120/80-1). En gynnsam start kan med andra ord ge en extra hävstång vilket i förlängningen ökar dina möjligheter till god avkastning.



Historisk kursutveckling*

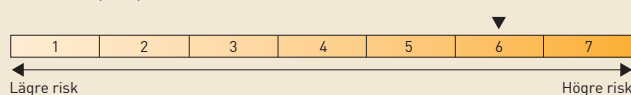
2011-05-19 till 2021-05-19



Diagrammet visar den historiska utvecklingen för aktierna sedan 2011-05-19 och är indexerat till 100 från detta datum. Historisk utveckling innebär ingen garanti för framtida avkastning.

Emissionskurs [2,5% courtage tillkommer]	100%
Indikativ ackumulerande kupong (lägst 10%)	15%/år
Löptid	1-5 år
Inlösenbarriär	90%
Kupongbarriär	90%
Riskbarriär efter 5 år på sämst utvecklad aktie	50%
Optimal start	4 observationer de 3 första månaderna
ISIN	SE0014959383
Emittent	Goldman Sachs International, London, UK
Emittentrisk	S&P: A+/Moody's: A1

Riskenivå (SRI)



Riskenivå fastställs inför teckningsperioden och gäller under förutsättning att du behåller placeringen till förfall. Förändringar i placeringens marknadsvärde under löptiden kan bli större än vad som reflekteras av den ovan angivna riskenivå. Det kan få betydelse om du väljer att sälja placeringen i förtid. I vissa fall är förtida försäljning ej möjlig. En förtida försäljning kan medföra extra kostnader.

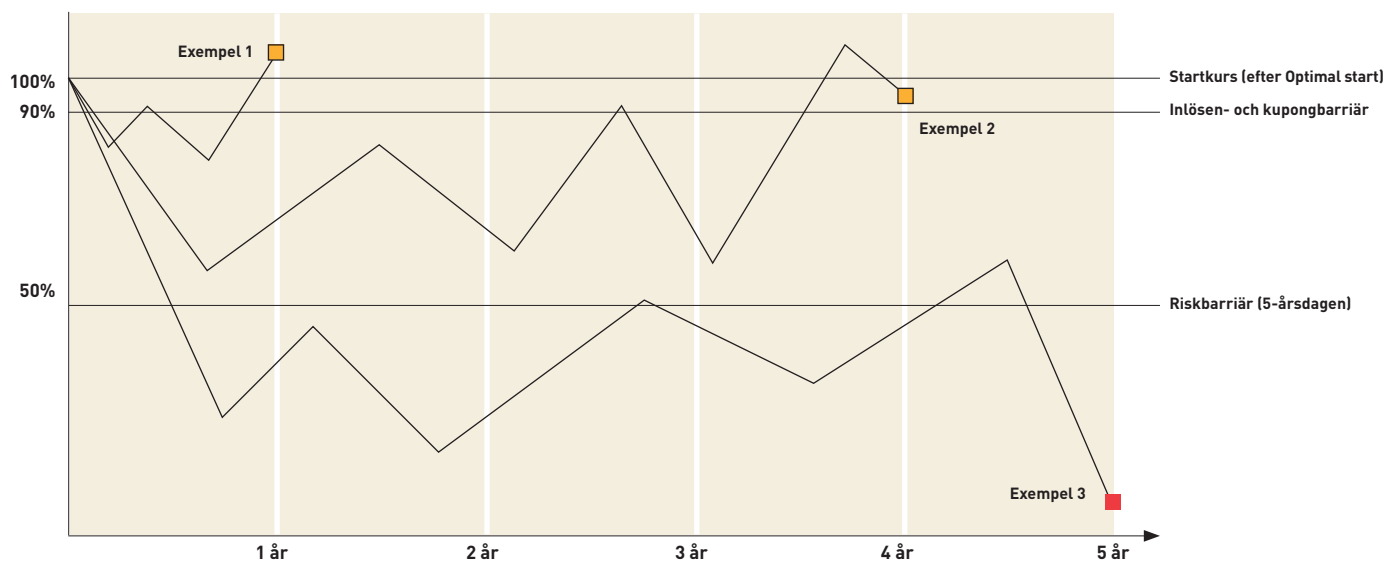
ESG-utvärdering

Bolagsnamn	ESG betyg	Risikategori	Subsektor
H&M B	17,5	Låg	Detaljhandel (kläder)
NOKIA	13,8	Låg	Teknologi (hårdvara)
ELEKTA B	28,2	Medium	Hälsovård
NORDEA	21,4	Medium	Banker

Tabellen till vänster visar Sustainalytics "ESG-utvärdering" för underliggande bolag i placeringen. Sustainalytics är en oberoende global aktör inom ESG-utvärdering. ESG står för Environmental (E), Social (S) och Governance (G). ESG-utvärderingen är utformad för att hjälpa investerare att identifiera och förstå viktiga ESG-relaterade risker i bolag. Bolagen som utvärderas kan få fem olika risknivåer inom sin branschgrupp: försumbar, låg, medium, hög och allvarlig på en skala 0-100, där 100 är allvarlig och 1 är försumbar. Om verksamheten i bolaget har svårt att hantera ESG-relaterade risker, får alltså bolaget en högre siffra. Vill du veta mer om ESG och Sustainalytics besök vår hemsida www.garantum.se/esg

En investering i en strukturerad placering är förknippad med risker. Historisk avkastning är ingen garanti för framtida avkastning. De pengar som placeras kan både öka och minska i värde och det är inte säkert att du får tillbaka hela det insatta kapitalet. Allt material såsom faktablad, prospekt, slutliga villkor samt informationsbroschyr finns tillgängligt på www.garantum.se. Eventuella fotnotsförklaringar återfinns på efterföljande sidor i aktuell informationsbroschyr.

Exempel*** – så beräknas avkastningen



■ = Ackumulerande kupong på indikativt 15% gånger antal år placeringen varit aktiv
 ■ = Nominellt belopp - nedgången i sämst utvecklad aktie

Exempel 1

Placeringen förtidsinlöses år 1 och då återbetalas nominellt belopp + 1 ackumulerande kupong av producenten.¹

Investeringsbelopp	1 025 000 kr
Total återbetalning (inkl kupong)	1 150 000 kr
Effektiv årsavkastning	12,2%
Avkastning återbetalat belopp	12,2%

Exempel 2

Placeringen förtidsinlöses år 4 och då återbetalas nominellt belopp + den ackumulerande kupongen x 4 år.¹

Investeringsbelopp	1 025 000 kr
Total återbetalning (inkl kupong)	1 600 000 kr
Effektiv årsavkastning	11,8%
Avkastning återbetalat belopp	56,1%

Exempel 3

År 5 avslutas placeringen. Om sämst aktie ligger under riskbarriären (-95% i detta exempel) blir producentens återbetalning nominellt belopp minus nedgången.¹

Investeringsbelopp	1 025 000 kr
Total återbetalning	50 000 kr
Effektiv årsavkastning	-45,3%
Avkastning återbetalat belopp	-95,1%

Underliggande bolag

H&M är en detaljhandelskedja. Utbudet består av kläder, skor och accessoarer och inom koncernen återfinns även varumärkena COS, Monki, Weekday, Arket samt Other Stories. Idag driver bolaget även affärsverksamhet inom heminredning via H&M Home. Verksamhet innehas inom samtliga globala regioner. För mer info, se www.hm-group.com

ELEKTA är verksamma inom medicinteknik. Bolaget är specialiserade inom utveckling av kliniska lösningar för behandling av cancer och hjärnsjukdomar. Elektas behandlingssystem och planeringsmjukvara för strålterapi och strålkirurgi samt övriga mjukvarusystem används inom sjukhusindustrin för att identifiera och analysera olika hälsotillstånd. För mer info, se www.elekta.com

NOKIA är ett globalt bolag inom telekommunikation. Bolaget erbjuder lösningar inom IP, bredband, digital hälsa och molnbaserade system. Kunderna återfinns inom en bred bas av marknader och består av större företagskunder, myndigheter, samt privata konsumenter. Verksamheten är etablerad på global nivå inom samtliga regioner. För mer info, se www.nokia.com

NORDEA bedriver bankverksamhet. Bolaget erbjuder ett brett utbud av finansiella tjänster, inriktade mot både privat- och företagskunder, inkluderat traditionell kapitalförvaltning, lånefinansiering och pensionssparande. Utöver det erbjuds även rådgivning och trygghetsförsäkring, samt valutahantering. Nordea innehar störst verksamhet inom Norden och Baltikum. För mer info, se www.nordea.com

- Placeringen ger vid inlösen chans till en hög ackumulerad avkastning.
- Starta på den lägsta punkten under de 3 första månaderna (4 observationer) av löptiden.

- Fast kupong med bestämd avkastning drar inte full fördel av starkt stigande kurser.
- Om riskbarriären har passerats av någon aktie på slutdagen exponeras placeringen fullt ut mot nedgången i den aktien.

1. Exemplet är baserat på en indikativ ackumulerande kupong på 15% och med hänsyn till 2,5% courtage. Nivån på kupongen fastställs senast på startdagen.
 2. Bloomberg sammanställer aktieanalytikens bevakning av olika bolag och delar in dessa i Bloombergs egna tre huvudtyper av aktierekommendationer "Köp", "Behåll" och "Sälj". Summan under "Köp", "Behåll" respektive "Sälj" visar således antalet rekommendationer för ett givet bolag.