

Sprinter Nordea & Swedbank nr 4155

SISTA
TECKNINGSDAG
27 MAJ!

- Den fortsatt låga värderingen och ett potentiellt högre ränteläge på sikt gör det intressant med en placering med exponering mot Nordea och Swedbank.
- Placeringens avkastningsmöjlighet motsvarar den indikativa deltagandegraden på 2,5 gånger aktiekorgens eventuella uppgång.
- Står sämst utvecklad aktie under riskbarriären om 80% på slutdagen kan placeringen liknas vid en direktinvestering i den aktien. Nominellt belopp minskat med nedgången återbetalas då av producenten.

Nordea & Swedbank

Svenska banker har en stark kapitalbas, bra effektivitet i rörelsen och är fortsatt bland de mest lönsamma bankerna i Europa baserat på avkastningen i relation till eget kapital. Drivande nyckelfaktorer bakom lönsamheten i förhållande till andra banker är kostnadseffektivitet

och låga kreditförluster. Misstron mot Swedbank och Nordea har dock varit stor efter uppgifterna om misstänkt penningtvätt, vilket pressat aktiekurserna. Den fortsatt låga värderingen och ett potentiellt högre ränteläge på sikt gör det intressant med en placering med exponering mot dessa banker.

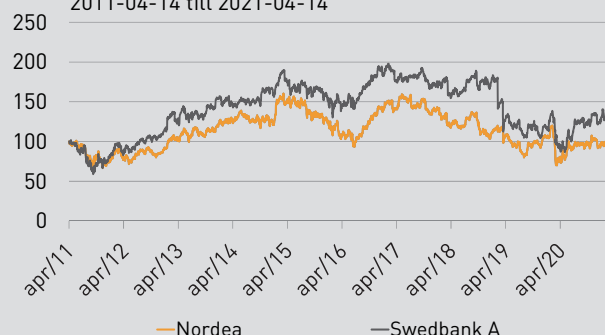
Bolag	Sektor	Aktierekommendationer ²		
		Köp	Behåll	Sälj
NORDEA	Finans och Fastighet	18	8	2
SWEDBANK A	Finans och Fastighet	14	12	1

(Källa: Bloomberg 9 april 2021)

NORDEA erbjuder ett brett utbud av finansiella tjänster, inriktade mot både privat- och företagskunder, inkluderat traditionell kapitalförvaltning, lånefinansiering och pensionssparande. Utöver erbjuds även rådgivning och trygghetsförsäkring samt valuta-hantering. Nordea innehar störst verksamhet inom Norden och Baltikum. För mer info, se www.nordea.com

SWEDBANK erbjuder ett brett utbud av traditionella finansiella tjänster inom kapitalförvaltning och lånefinansiering, med störst verksamhet inom Norden och Baltikum. Kunderna består av privatpersoner samt medelstora- och stora företagskunder runtom hemmamarknaderna. För mer info, se www.swedbank.com

Historisk kursutveckling* 2011-04-14 till 2021-04-14




Källa: Bloomberg

Diagrammet visar den historiska utvecklingen för underliggande aktier sedan 2011-04-14 och är indexerat till 100 från detta datum. Historisk utveckling innebär ingen garanti för framtida avkastning.

Emissionskurs [2% Courtage tillkommer]	100%
Löptid	3 år
Deltagandegrad (lägst 2,2)	2,5
Riskbarriär efter 3 år på sämst utvecklad aktie	80%
ISIN	SE0014782520
Emittent	Danske Bank A/S
Emittentrisk	S&P: A/Moody's: A3

Risiknivå (SRI)



Risiknivån fastställs inför teckningsperioden och gäller under förutsättning att du behåller placeringen till förfall. Förändringar i placeringens marknadsvärde under löptiden kan bli större än vad som reflekteras av den ovan angivna risknivån. Det kan få betydelse om du väljer att sälja placeringen i förtid. I vissa fall är förtida försäljning ej möjlig. En förtida försäljning kan medföra extra kostnader.

ESG-utvärdering

Bolagsnamn	ESG betyg	Risikategori	Subsektor
NORDEA	21,6	Medium	Banker
SWEDBANK	27,7	Medium	Banker

Tabellen till vänster visar Sustainalytics "ESG-utvärdering" för underliggande bolag i placeringen. Sustainalytics är en oberoende global aktör inom ESG-utvärdering. ESG står för Environmental (E), Social (S) och Governance (G). ESG-utvärderingen är utformad för att hjälpa investerare att identifiera och förstå viktiga ESG-relaterade risker i bolag. Bolagen som utvärderas kan få fem olika risknivåer inom sin branschgrupp: försumbar, låg, medium, hög och allvarlig på en skala 0-100, där 100 är allvarlig och 1 är försumbar. Om verksamheten i bolaget har svårt att hantera ESG-relaterade risker, får alltså bolaget en högre siffra. Vill du veta mer om ESG och Sustainalytics besök vår hemsida www.garantum.se/esg

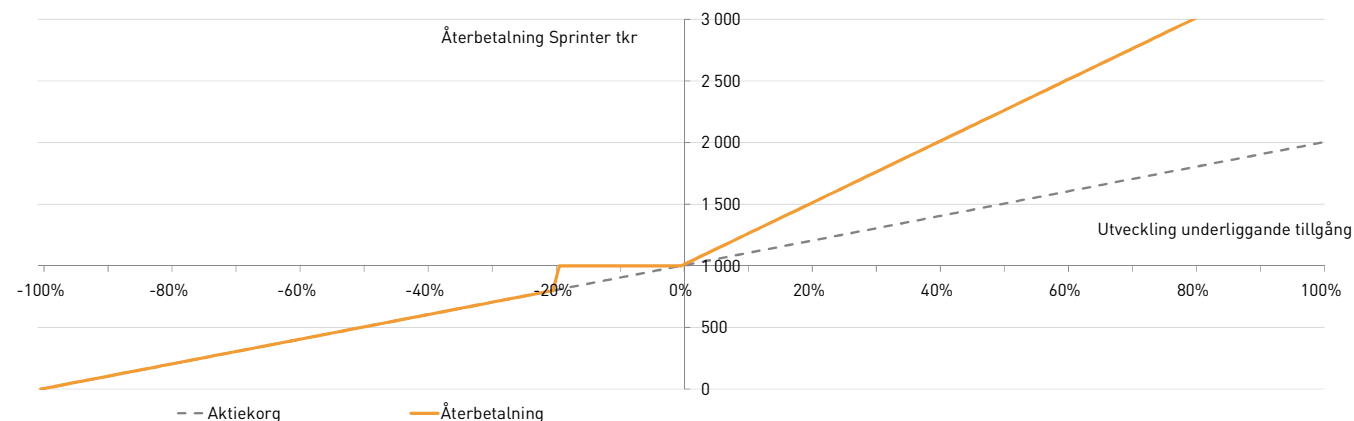
En investering i en strukturerad placering är förknippad med risker. Historisk avkastning är ingen garanti för framtida avkastning. De pengar som placeras kan både öka och minska i värde och det är inte säkert att du får tillbaka hela det insatta kapitalet. Allt material såsom faktablad, prospekt, slutliga villkor samt informationsbroschyr finns tillgängligt på www.garantum.se. Eventuella fotnotsförklaringar återfinns på efterföljande sidor i aktuell informationsbroschyr.

Så fungerar det

Placeringen följer prisutvecklingen för Nordea och Swedbank A och avkastningspotentialen motsvarar korgens positiva utveckling multiplicerat med en deltagandegrad på indikativt 2,5.

Så länge sämst utvecklad aktie inte har fallit mer än 20% på slutdagen återbetalar producenten det nominella beloppet. Skulle det sämst utvecklad aktie sluta under riskbarriären på slutdagen blir producentens återbetalning istället nominellt belopp minskat med kursnedgången för den sämst utvecklade aktien. Detta gäller oberoende av om underliggande aktiers sammanvägda utveckling uppvisar positiv eller negativ utveckling. I händelse av en negativ utveckling riskeras hela eller stora delar av det investerade beloppet att förloras.

Sprinter Nordea & Swedbank nr 4155 - exempel på möjliga utfall***



Illustrationen ovan visar placeringens möjliga utfall på återbetalningsdagen för en investering på 1 000 000 kr (exkl. courtage). Den horisontella axeln illustrerar den sammanvägda utvecklingen av underliggande tillgångar. Observera att riskbarriären på slutdagen mäts på sämst utvecklad aktie oavsett sammanvägd utveckling av underliggande aktier. Vertikal axel illustrerar återbetalat belopp på återbetalningsdagen givet utvecklingen av underliggande tillgångar.

Hur stor blir avkastningen? ***

Tabellen visar utvecklingen för 1 000 000 kr som investerats i placeringen och en fastställd deltagandegrad på 2,5. Risken i placeringen kan inträffa först på slutdagen om sämst utvecklad aktie har fallit med mer än 20% oavsett sammanvägd aktieutveckling. Investerat belopp minskat med nedgången i det sämst utvecklade aktien återbetalas då av producenten.

Investerat belopp (inkl. 2% courtage)	Korgens utveckling	Utveckling sämst underliggande aktie	Riskbarriär passerad på slutdagen (Om sämst utvecklad aktie på slutdagen är sämre än -30%)	Totalt återbetalat belopp	Avkastning återbetalat belopp	Effektiv årsavkastning (inkl. samtliga kostnader)
1 020 000 kr	-40%	-95%	Ja	50 000 kr	-95,1%	-45,3%
1 020 000 kr	-20%	-30%	Ja	700 000 kr	-31%	-7,3%
1 020 000 kr	-10%	-5%	Nej	1 000 000 kr	-2%	-0,4%
1 020 000 kr	0%	-5%	Nej	1 000 000 kr	-2%	-0,4%
1 020 000 kr	10%	5%	Nej	1 250 000 kr	23%	4,2%
1 020 000 kr	30%	20%	Nej	1 750 000 kr	72%	11,4%
1 020 000 kr	40%	35%	Nej	2 000 000 kr	96%	14,4%
1 020 000 kr	50%	40%	Nej	2 250 000 kr	121%	17,1%



- Hög indikativ deltagandegrad.
- Den fortsatt låga värderingen och ett potentiellt högre ränteläge på sikt gör det intressant med en placering med exponering mot dessa banker.



- Inramningen för finansmarknaden är ovanligt svårnavigerad då pandemins fortsatta utveckling blir avgörande.
- Stora delar av investerat belopp kan förloras vid en nedgång i något av de underliggande aktierna.

1 Emissionskursen anges exklusive 2% courtage på nominellt belopp.

2 Handel med finansiella instrument innebär alltid ett risktagande. Dina investerade pengar kan såväl öka som minska i värde. Återbetalningsbeloppet är beroende av att emittenten inte hamnar på obestånd eller försätts i konkurs vilket kan leda till att en investering helt eller delvis förloras.

3 Deltagandegraden kan bli både högre eller lägre än vad som anges och de slutliga villkoren. Anmälan är bindande under förutsättning att deltagandegraden ej understiger 2,2. Se vidare i emittentens prospekt/slutliga villkor som innehåller placeringens villkor. All information finner du på www.garantum.se eller kontakta oss via telefon 08-522 550 00.