

# Sprinter Sverige Optimal Start

## Utdelningsbalanserad nr 3919

- Placeringen är intressant för den som bedömer möjligheterna på den svenska börsen som goda på sikt och vill ta en position för att coronapandemi och börs pessimism kan komma att avta.
- Avkastningspotentialen motsvarar underliggande aktieindex gånger en deltagandegrad på indikativt 1,25.
- Den höga deltagandegraden är möjlig med funktionen "Utdelningsbalanserad" vilket innebär att en fiktiv utdelning på 3,5% per år kommer dras av från indexutvecklingen.
- Optimal Start – startkursen kommer att bli den lägsta noteringen för underliggande aktieindex under de 9 första veckorna av löptiden (10 observationer).
- Om kursen för underliggande index på slutdagen är på eller över riskbarriären på 80% är det nominella beloppet skyddat mot kursfall av emittenten. Stora delar av investerat belopp kan förloras vid en nedgång i indexet med mer än 20% efter fem år.

NYHET!

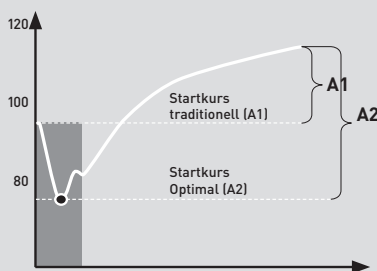
### Effektivare villkor med "Utdelningsbalanserad"

Många bolag har tvingats skjuta upp planerade utdelningar och det råder osäkerhet även kring framtida utdelningar. Det är något som har skapat osäkerhet i prissättningen av olika finansiella instrument på marknaden. I strukturerade produkter är just utdelningen en viktig komponent när placeringsvillkoren ska fastställas. I normalfallet avstår investeraren från utdelning och kompenseras då med bättre villkor, exempelvis genom högre deltagandegrad, kuponger eller optimal start. I och med osäkerheten kring planerade och framtida utdelningar får investeraren i nuläget väldigt låg kompensation i placeringsvillkoren. Samtidigt

är det sannolikt att bolagen kommer att kunna återuppta sina utdelningar om vi får en normalisering framöver. För att dra nytta av denna situation har Garantum tagit fram nya strukturerade produkter med funktionen "Utdelningsbalanserad". Placeringar med denna funktion kommer ta del av de faktiska aktieutdelningarna i framtiden men i gengäld kommer kursutvecklingen i indexet minskas med en förutbestämd utdelningsnivå på 3,5% per år, något som ligger strax under det historiska genomsnittet. Genom denna teknik får placeringen motsvarande villkor som hade varit aktuella om utdelningsnivåerna varit oförändrade.

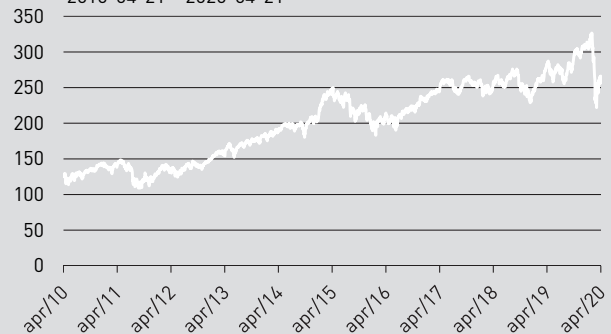
### Så fungerar Optimal Start\*\*\*

Optimal Start innebär att startvärdet för underliggande aktieindex kommer att vara den lägsta noteringen av de stängningskurser som noteras under de nio första veckorna (totalt 10 observationer). Ditt ingångsvärde blir därmed det lägsta under dessa nio veckor. Nedan illustration visar effekten av att få en optimal start som är 20 procent lägre jämfört med kursen dag ett.



### Historisk kursutveckling för OMXS30 Gross Index\*

2010-04-21 – 2020-04-21



Källa: Refinitiv Datastream

Diagrammet visar den historiska utvecklingen för aktiekorgen sedan 2010-04-21 och är indexerat till 100 från detta datum. Historisk utveckling innebär ingen garanti för framtida avkastning. OMXS30 Gross Index visar utvecklingen för de 30 mest omsatta aktierna på Stockholmsbörsen, inklusive utdelningar.

Emissionskurs [2,5% Courtage tillkommer]	100%
Löptid	5 år
Deltagandegrad (Lägst 1,0)	1,25
Optimal Start	10 observationer de 9 första veckorna
Riskbarriär efter 5 år	80%
ISIN	SE0013408648
Emittent	Goldman Sachs International, London, UK
Emittentrisk	S&P: A+/Moody's: A1

### Riskenivå (SRI)



Riskenivå fastställs inför teckningsperioden och gäller under förutsättning att du behåller placeringen till förfall. Förändringar i placeringens marknadsvärde under löptiden kan bli större än vad som reflekteras av den ovan angivna riskenivå. Det kan få betydelse om du väljer att sälja placeringen i förtid. I vissa fall är förtida försäljning ej möjlig. En förtida försäljning kan medföra extra kostnader.

En investering i en strukturerad placering är förknippad med risker. Historisk avkastning är ingen garanti för framtida avkastning. De pengar som placeras kan både öka och minska i värde och det är inte säkert att du får tillbaka hela det insatta kapitalet. Allt material såsom faktablad, prospekt, slutliga villkor samt informationsbroschyr finns tillgängligt på [www.garantum.se](http://www.garantum.se). Eventuella fotnotsförklaringar återfinns på efterföljande sidor i aktuell informationsbroschyr.

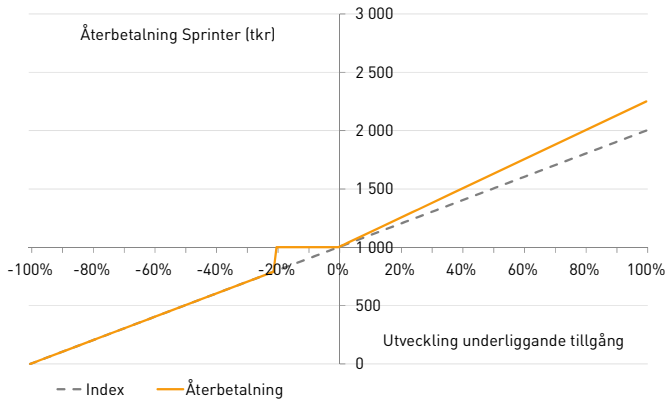
### Så fungerar det

Placeringen följer kursutvecklingen för det svenska börsindexet OMXS30 Gross Index. Avkastningspotentialen motsvarar indexets positiva utveckling multiplicerat med deltagandegraden på indikativt 1,25.

### Barriärberoende skydd/risk

Så länge underliggande aktieindex inte har fallit mer än -20% på slutdagen efter fem år återbetalar producenten det nominella beloppet. Skulle indexet sluta under riskbarriären på slutdagen blir producentens återbetalning istället nominellt belopp minskat med nedgången i indexet. I händelse av en negativ utveckling riskeras hela eller stora delar av det investerade beloppet att förloras.

### Exempel på möjliga utfall\*\*\*

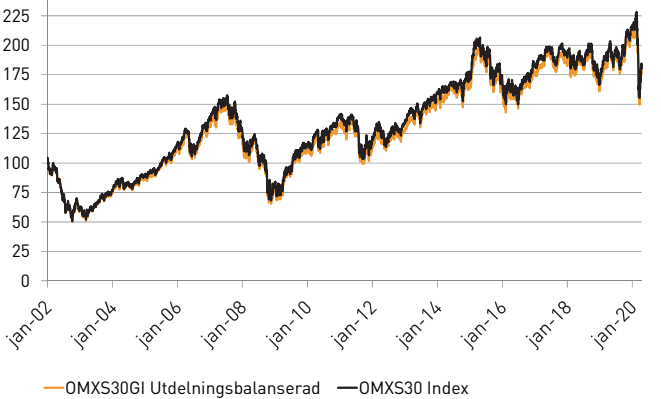


Illustrationen ovan visar placeringens möjliga utfall på återbetalningsdagen. Den horisontella axeln illustrerar den sammanvägda utvecklingen av underliggande tillgångar. Vertikal axel illustrerar återbetalat belopp på återbetalningsdagen givet utvecklingen av underliggande tillgångar (inkl. optimal start). Notera att grafen visar återbetalat belopp utan hänsyn till courtage.

### Utdelningsbalanserad

Placeringar med funktionen Utdelningsbalanserad kommer ta del av de faktiska aktieutdelningarna i framtiden men i gengäld kommer kursutvecklingen i indexet minskas med en förutbestämd utdelningsnivå på 3,5% per år, något som ligger strax under det historiska utdelningsgenomsnittet för OMXS30. Med denna teknik får placeringen motsvarande villkor som hade varit aktuella om utdelningsnivåerna varit oförändrade. Om utdelningarna i indexet blir lägre än den förutbestämda nivån under en lång tid framöver blir avkastningen lägre än utan funktionen Utdelningsbalanserad. En negativ kursutveckling i index i kombination med funktionen "Utdelningsbalanserad" kan även leda till att risken i placeringen aktiveras.

### Utdelningsbalanserad - Historisk simulerad utveckling\*\*\*



Diagrammet visar den historiskt simulerade utvecklingen för OMXS30 exklusive utdelningar (svart graf) jämfört med OMXS30GI minus 3,5% per år (orange graf) sedan januari 2002. Grafen är indexerad till 100 från detta datum. Den historiska simuleringen visar att skillnaden i utfall med eller utan "Utdelningsbalanserad" varit väldigt liten. Genom att justera för en fiktiv utdelning på 3,5% per år kan investerare i gengäld få extra fördelaktiga placeringsvillkor för närvarande. Historisk utveckling innebär ingen garanti för framtida avkastning.

### Räkneexempel \*\*\*

Tabellen visar den potentiella utvecklingen för en investering på nominellt 1 000 000 kr (exkl. courtage) baserat på en fastställd deltagandegrad på 1,25 och en löptid på 5 år.

Investerat belopp	Utveckling index	Optimal Start (Lägst noteringen för indexet under de 9 första veckorna av löptiden (10 obs.))	Total utveckling	Riskbarriär passerad på slutdagen (Om aktiekorgen på slutdagen är sämre än -20%)	Totalt återbetalningsbelopp	Effektiv årsavkastning (inkl samtliga kostnader)
1 025 000 kr	-40%	0%	-40,0%	Ja	600 000 kr	-10,2%
1 025 000 kr	-30%	-10%	-22,2%	Ja	777 778 kr	-5,4%
1 025 000 kr	-20%	-20%	0,0%	Nej	1 000 000 kr	-0,5%
1 025 000 kr	-10%	0%	-10,0%	Nej	1 000 000 kr	-0,5%
1 025 000 kr	0%	-10%	11,1%	Nej	1 138 889 kr	2,1%
1 025 000 kr	10%	-20%	37,5%	Nej	1 468 750 kr	7,5%
1 025 000 kr	20%	0%	20,0%	Nej	1 250 000 kr	4,0%
1 025 000 kr	30%	-10%	44,4%	Nej	1 555 556 kr	8,7%
1 025 000 kr	40%	-20%	75,0%	Nej	1 937 500 kr	13,6%



- Starta på den lägsta punkten under de 9 första veckorna (10 observationer) av löptiden.
- Effektivare prissättning tack vare funktionen Utdelningsbalanserad.



- Om riskbarriären har passerats för aktieindexet vid slutdagen kan investerare förlora hela eller stora delar av det investerade beloppet.
- En negativ kursutveckling i index i kombination med funktionen "Utdelningsbalanserad" kan leda till att risken i placeringen aktiveras.

1 Emissionskursen anges exklusive 2,5% courtage på nominellt belopp.  
2 Handel med finansiella instrument innebär alltid ett risktagande. Dina investerade pengar kan såväl öka som minska i värde. Återbetalningsbeloppet är beroende av att emittenten inte hamnar på obestånd eller försätts i konkurs vilket kan leda till att en investering helt eller delvis förloras.  
3 Deltagandegraden är indikativ och kan bli både högre eller lägre än vad som anges och de slutgiltiga villkoren. Anmälan är bindande under förutsättning att deltagandegraden ej understiger 1,0. Se vidare i producentens faktablad och prospekt/slutliga villkor som innehåller placeringens gällande villkor.  
All information finner du på [www.garantum.se](http://www.garantum.se) eller kontakta oss via telefon 08-522 550 00.