

# Aktieindexobligation Asien

## Tillväxt NOK *nr 3863*

SISTA  
TECKNINGSDAG  
26 MARS!

- Placeringen följer tre index som har exponering mot Asien med en deltagandegrad på indikativt 2,0.
- Placeringen är exponerad mot NOK vilket innebär en valutarisk eller valutamöjlighet beroende på hur valutakursen mellan NOK och SEK förändras till förfallodagen.
- Placeringen tecknas med 10% överkurs och kan således förloras vid utebliven utveckling för indexen.
- Slutvärdet för underliggande index beräknas som ett genomsnitt av indexens värde månadsvis under löptidens sista år (13 observationer).
- Vid en negativ utveckling för indexet är det nominella beloppet skyddat i NOK, därmed tillkommer det en valutarisk eller valutamöjlighet vid löptidens slut.

### Asien

Utvecklingsmarknaderna har släpat efter utvecklingen i övriga världen. Tillväxtmarknaderna i Asien har tyngts av handels- och geopolitiska oroligheter i Hong Kong, men om den handelspolitiska osäkerheten i Asien nu lättar finns potential för en stark utveckling framåt. Bolagsvärderingarna i Asien är i snitt betydligt lägre än i exempelvis Europa eller USA för tillfället, vilket begränsar nedsidan.

### Underliggande marknader Index

TAIWAN	MSCI Taiwan Index
SINGAPORE	MSCI Singapore Free Index
KINA	Hang Seng Index

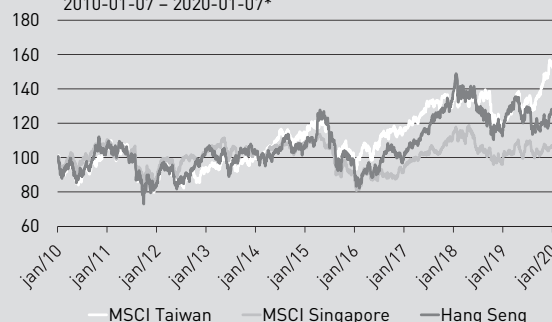
**TAIWAN** - MSCI Taiwan Index ett marknadsviktat index baserat på andelen fritt handlade aktier. Indexet startade 31 december 1987 med syftet att ge god följsamhet mot utvecklingen på Taiwan Stock Exchange samt GreTai Securities Market. För mer info, se [www.msci.com](http://www.msci.com)

**SINGAPORE** - MSCI Singapore Free Index ett marknadsviktat index som följer utvecklingen på Singapore Stock Exchange. Indexet är konstruerat att följa åtminstone 85% av de fritt handlade aktierna som finns på Singapores börs. Startdatum för indexet är den 31 december, 1987. För mer info, se [www.msci.com](http://www.msci.com)

**KINA** - Hang Seng China Enterprises Index är ett börsviktat prisindex som består av 44 aktiebolag listade på Hong Kong-börsen, som alla tillhör de 200 största bolagen på denna börs. Indexet är denominerat i Hong Kong dollar. För mer info, se [www.hsi.com.hk](http://www.hsi.com.hk).

### Historisk kursutveckling\*

2010-01-07 – 2020-01-07\*




Källa: Refinitiv Datastream

Diagrammet visar den historiska utvecklingen för underliggande marknader sedan 2010-01-07 och är indexerat till 100 från detta datum.. Historisk utveckling innebär ingen garanti för framtida utveckling.

Emissionskurs (2,5% courtage tillkommer) <sup>1</sup>	110%
Skyddsnsivå i NOK <sup>2</sup>	100%
Löptid	5 år
Indikativ deltagandegrad (lägst 1,6)	2,0
Genomsnittsberäkning	1 år (månadsvis)
Valutakoppling	NOK
Inriktning	Korg med 3 asiatiska marknader
ISIN	SE0013408374
Emittent	Goldman Sachs International, London, UK
Emittentrisk	S&P: A+/Moody's: A1

### Riskenivå (SRI)



Riskenivån fastställs inför teckningsperioden och gäller under förutsättning att du behåller placeringen till förfall. Förändringar i placeringens marknadsvärde under löptiden kan bli större än vad som reflekteras av den ovan angivna riskenivån. Det kan få betydelse om du väljer att sälja placeringen i förtid. I vissa fall är förtida försäljning ej möjlig. En förtida försäljning kan medföra extra kostnader.

En investering i en strukturerad placering är förknippad med risker. Aktuell informationsbroschyr består endast av en sammanfattning av producentens faktablad samt slutliga villkor/prospekt som innehåller fullständig information och gällande villkor för placeringen. Allt material finns tillgängligt på [www.garantum.se](http://www.garantum.se). Eventuella fotnotsförklaringar återfinns i aktuell informationsbroschyr.

## Så fungerar det

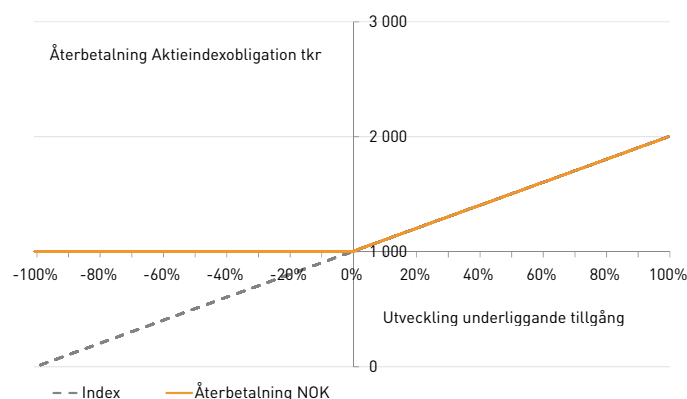
Den aktierelaterade avkastningspotentialen motsvarar underliggande index utveckling multiplicerat med placeringens indikativa deltagandegrad på 2,0. Deltagandegraden fastställs senast på startdagen och kan bli högre eller lägre än indikerat.<sup>3</sup>

Slutvärdet för de underliggande indexen beräknas som ett genomsnitt av de tre indexens värden månadsvis under löptidens sista år (13 observationer). En kraftig värdestegring under denna period får inte fullt genomslag i slutvärdet men funktionen ger samtidigt ett skydd mot kursfall vid en nedgång mot slutet av löptiden.

## Valutarisk eller valutamöjlighet

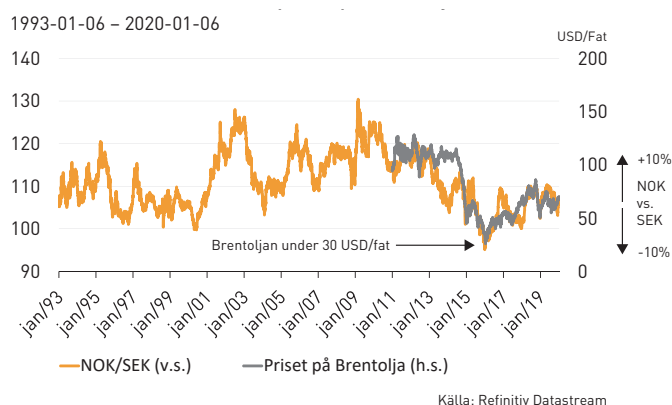
Placeringen är noterad i SEK, men både den skyddade delen och avkastningsdelen är valutakopplade till NOK under placeringens löptid. Det nominella belopp som investeras i SEK växlas inför placeringens start automatiskt till motsvarande belopp i NOK. Beloppet i NOK utgör sedan den skyddade delen. När placeringen avslutas växlas det beloppet i NOK plus eventuell avkastning i NOK till SEK för återbetalning. Därmed har placeringen som helhet - även den skyddade delen - en valutarisk eller valutamöjlighet beroende på hur valutakursen mellan NOK och SEK förändras till förfallodagen. Genom exponeringen mot denna valutarisk eller valutamöjlighet erhålls möjlighet till högre skyddsnivå i NOK tack vare de för närvarande högre räntenivåerna i NOK.

### Exempel på möjliga utfall när investerat belopp är i NOK\*\*\*



Illustrationen till ovan visar placeringens möjliga utfall på slutdagen när investerat belopp är i NOK. Den horisontella axeln illustrerar utveckling av underliggande tillgång med hänsyn tagen till genomsnittsbereäkning. Vertikal axel illustrerar återbetalat belopp på återbetalningsdagen givet utvecklingen av underliggande tillgång. Grafen visar återbetalat belopp utan hänsyn till courtage och överkurs. Observera att det investerade beloppet är i NOK och det finns därmed en valutarisk. Det innebär att beroende på hur valutakursen mellan NOK och SEK förändras till förfallodagen kan det nominella beloppet komma att bli högre eller lägre.

### NOK mot SEK (100-tal) och priset på Brentolja\*



Ovan graf illustrerar ett 100-procentigt kapitalskydd som blir 90% ifall den norska kronan skulle tappa 10% mot den svenska kronan. I skrivande stund skulle det innebära en NOK-kurs på cirka 0,96 - en nivå som bara har registrerats en enda gång under de senaste 27 åren. Den gången sammanföll nedgången i NOK med att Brentolja handlades till under 30 USD per fat, vilket i sin tur var en osedvanligt stor oljeprisnedgång. Norska kronkursen har med få undantag legat inom intervallet 100-120.

Även om den norska kronan över tid varit starkare än den svenska kronan är detta ingen garanti för framtida styrkeförhållande.

## Räkneexempel \*\*\*

Tabellen visar den potentiella utvecklingen för en investering på nominellt 1 000 000 kr [exkl. courtage och överkurs] baserat på en fastställd deltagandegrad på 1,0 och en löptid på 5 år.

Investerat belopp	Underliggande index utveckling	Valutakursförändring (NOK vs. SEK)	Återbetalning skyddat belopp efter valutajuster	Totalt återbetalat belopp <sup>2</sup>	Effektiv årsavkastning (inkl samtliga kostnader)
1 125 000 kr	-30%	0%	1 000 000 kr	1 000 000 kr	-2,3%
1 125 000 kr	-20%	-10%	900 000 kr	900 000 kr	-4,4%
1 125 000 kr	-10%	10%	1 100 000 kr	1 100 000 kr	-0,4%
1 125 000 kr	0%	0%	1 000 000 kr	1 000 000 kr	-2,3%
1 125 000 kr	10%	-10%	900 000 kr	1 080 000 kr	-0,8%
1 125 000 kr	20%	10%	1 100 000 kr	1 540 000 kr	6,5%
1 125 000 kr	30%	0%	1 000 000 kr	1 600 000 kr	7,3%
1 125 000 kr	40%	-10%	900 000 kr	1 620 000 kr	7,6%
1 125 000 kr	50%	10%	1 100 000 kr	2 200 000 kr	14,4%

- Lättar den handelspolitiska osäkerheten i Asien finns potential för en stark utveckling framåt.
- Investerat belopp (exkl. courtage och överkurs) är skyddat i NOK på slutdagen.<sup>2</sup>

- Handels- och geopolitiska oroligheter i området.
- Placeringen är exponerad mot NOK vilket gör att det tillkommer en valutarisk beroende på hur valutakursen mellan NOK och SEK förändras under innehavstiden.

1 Emissionskursen anges exklusive 2,5% courtage på nominellt belopp.

2 Handel med finansiella instrument innebär alltid ett risktagande. Dina investerade pengar kan såväl öka som minska i värde. Återbetalningen av det nominella beloppet är beroende av att emittenten inte får problem som kan leda till att en investering helt eller delvis förloras. Den skyddade delen är i NOK och är således exponerad för valutakursrörelser mellan NOK och SEK. Läs mer om risker på sid 2.

3 Nivån för deltagandegraden är indikativ och kan bli högre eller lägre än vad som anges. Slutgiltiga villkor fastställs senast på startdagen. Anmälan är bindande under förutsättning att deltagandegraden ej understiger 1,6. Denna informationsbroschyr ger endast en översiktlig bild av erbjudandet. För fullständig beskrivning av erbjudandet och de bindande villkoren, se vidare i producentens faktablad samt prospekt som finns tillgängligt på [www.garantum.se](http://www.garantum.se) eller kan fås via telefon 08-522 550 00.