

Aktieindexobligation

Europeiska banker NOK nr 3865

SISTA
TECKNINGSDAG
26 MARS!

- Placeringen följer ett aktieindex med exponering mot den europeiska banksektorn och har en deltagandegrad på indikativt 1,0.
- Placeringen är exponerad mot NOK vilket innebär en valutarisk eller valutamöjlighet beroende på hur valutakursen mellan NOK och SEK förändras till förfallodagen.
- Slutvärdet för underliggande index beräknas som ett genomsnitt av indexets värde månadsvis under löptidens sista år (13 observationer).
- Vid en negativ utveckling för indexet är det nominella beloppet skyddat i NOK, därmed tillkommer det en valutarisk eller valutamöjlighet vid löptidens slut.

Europeiska banker

Europas banksektor har sedan finanskrisen haft det osedvanligt tufft. Låga räntor har pressat lönsamheten, samtidigt har kombinationen av ökade kapitalkrav, svag europeisk tillväxt och en hög andel dåliga lån begränsat bankernas utlåning. Som en följd av detta har banksektorn i Europa haft en avsevärt sämre aktie-

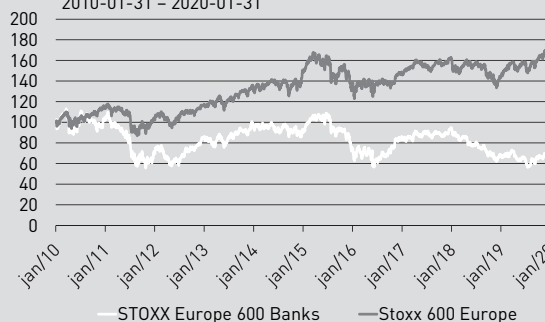
kursutveckling än i USA. Den här placeringen är intressant för en investerare som tror på en återhämtning för Europas banker, men som samtidigt vill begränsa risken.

STOXX Europe 600 Banks EUR

Indexet är utformat för att representera de största europeiska företagen inom banksektorn enligt definitionen i Industry Classification Benchmark ("ICB"). Indexet härrör från Dow Jones STOXX® 600 som omfattar Österrike, Belgien, Danmark, Finland, Frankrike, Tyskland, Grekland, Irland, Italien, Luxemburg, Nederländerna, Norge, Portugal, Spanien, Sverige, Schweiz och Storbritannien. För mer info, se www.stoxx.com.

Historisk kursutveckling (EUR)*

2010-01-31 – 2020-01-31

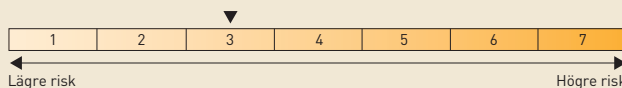


Källa: Refinitiv Datastream

Diagrammet visar den historiska utvecklingen för indexet Stoxx Europe 600 Banks och Stoxx Europe 600 Index sedan 2010-01-31. Historisk utveckling innebär ingen garanti för framtida utveckling.

Emissionskurs (2,5% courtage tillkommer) ¹	100%
Skyddsnivå i NOK ²	100%
Löptid	5 år
Indikativ deltagandegrad (lägst 0,8)	1,0
Genomsnittsberäkning	1 år (månadsvis)
Valutakoppling	NOK
Inriktning	STOXX Europe 600 Banks EUR
ISIN	SE0013408366
Emittent	Goldman Sachs International, London, UK
Emittentrisk	S&P: A+/Moody's: A1

Riskenivå (SRI)



Riskenivån fastställs inför teckningsperioden och gäller under förutsättning att du behåller placeringen till förfall. Förändringar i placeringens marknadsvärde under löptiden kan bli större än vad som reflekteras av den ovan angivna riskenivån. Det kan få betydelse om du väljer att sälja placeringen i förtid. I vissa fall är förtida försäljning ej möjlig. En förtida försäljning kan medföra extra kostnader.

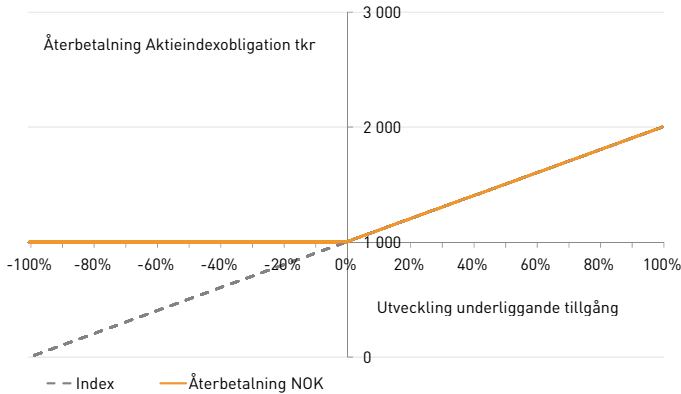
En investering i en strukturerad placering är förknippad med risker. Aktuell informationsbroschyr består endast av en sammanfattning av producentens faktablad samt slutliga villkor/prospekt som innehåller fullständig information och gällande villkor för placeringen. Allt material finns tillgängligt på www.garantum.se. Eventuella fotnotsförklaringar återfinns i aktuell informationsbroschyr.

Så fungerar det

Den aktierelaterade avkastningspotentialen motsvarar underliggande indexutveckling multiplicerat med placeringens indikativa deltagandegrad på 1,0. Deltagandegraden fastställs senast på startdagen och kan bli högre eller lägre än indikerat.³

Slutvärdet för underliggande index beräknas som ett genomsnitt av indexets värde månadsvis under löptidens sista år (13 observationer). En kraftig värdestegring under denna period får inte fullt genomslag i slutvärdet men funktionen ger samtidigt ett skydd mot kursfall vid en nedgång mot slutet av löptiden.

Exempel på möjliga utfall när investerat belopp är i NOK***



Illustrationen till ovan visar placeringens möjliga utfall på slutdagen när investerat belopp är i NOK. Den horisontella axeln illustrerar utveckling av underliggande tillgång med hänsyn tagen till genomsnittsberäkning. Vertikal axel illustrerar återbetalat belopp på återbetalningsdagen givet utvecklingen av underliggande tillgång. Grafen visar återbetalat belopp utan hänsyn till courtage. Observera att det investerade beloppet är i NOK och det finns därmed en valutarisk. Det innebär att beroende på hur valutakursen mellan NOK och SEK förändras till förfallodagen kan det nominella beloppet komma att bli högre eller lägre.

Räkneexempel ***

Tabellen visar den potentiella utvecklingen för en investering på nominellt 1 000 000 kr (exkl. courtage) baserat på en fastställd deltagandegrad på 1,0 och en löptid på 5 år.

Investerat belopp	Underliggande index utveckling	Valutakurs-förändring (NOK vs. SEK)	Återbetalning skyddat belopp efter valutajustering	Totalt återbetalat belopp ²	Effektiv årsavkastning (inkl samtliga kostnader)
1 025 000 kr	-30%	0%	1 000 000 kr	1 000 000 kr	-0,5%
1 025 000 kr	-20%	-10%	900 000 kr	900 000 kr	-2,6%
1 025 000 kr	-10%	10%	1 100 000 kr	1 100 000 kr	1,4%
1 025 000 kr	0%	0%	1 000 000 kr	1 000 000 kr	-0,5%
1 025 000 kr	10%	-10%	900 000 kr	990 000 kr	-0,7%
1 025 000 kr	20%	10%	1 100 000 kr	1 320 000 kr	5,2%
1 025 000 kr	30%	0%	1 000 000 kr	1 300 000 kr	4,9%
1 025 000 kr	40%	-10%	900 000 kr	1 260 000 kr	4,2%
1 025 000 kr	50%	10%	1 100 000 kr	1 650 000 kr	10,0%

- Skyddat belopp och avkastningsdel i NOK möjliggör förbättrade placeringsvillkor.
- Investerat belopp (exkl. courtage) är skyddat i NOK på slutdagen.²

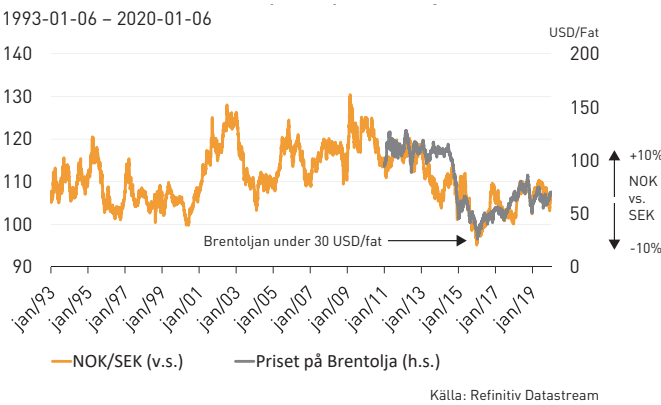
- Osäkerhet kring styrkan i den globala konjunkturen.
- Placeringen är exponerad mot NOK vilket gör att det tillkommer en valutarisk beroende på hur valutakursen mellan NOK och SEK förändras under innehavstiden.

1 Emissionskursen anges exklusive 2,5% courtage på nominellt belopp.
2 Handel med finansiella instrument innebär alltid ett risktagande. Dina investerade pengar kan såväl öka som minska i värde. Återbetalningen av det nominella beloppet är beroende av att emittenten inte får problem som kan leda till att en investering helt eller delvis förloras. Den skyddade delen är i NOK och är således exponerad för valutakursrörelser mellan NOK och SEK. Läs mer om risker på sid 2.
3 Nivån för deltagandegraden är indikativ och kan bli högre eller lägre än vad som anges. Slutgiltiga villkor fastställs senast på startdagen. Anmälan är bindande under förutsättning att deltagandegraden ej understiger 0,8. Denna informationsbroschyr ger endast en översiktlig bild av erbjudandet. För fullständig beskrivning av erbjudandet och de bindande villkoren, se vidare i producentens faktablad samt prospekt som finns tillgängligt på www.garantum.se eller kan fås via telefon 08-522 550 00.

Valutarisk eller valutamöjlighet

Placeringen är noterad i SEK, men både den skyddade delen och avkastningsdelen är valutakopplade till NOK under placeringens löptid. Det nominella belopp som investeras i SEK växlas inför placeringens start automatiskt till motsvarande belopp i NOK. Beloppet i NOK utgör sedan den skyddade delen. När placeringen avslutas växlas det beloppet i NOK plus eventuell avkastning i NOK till SEK för återbetalning. Därmed har placeringen som helhet - även den skyddade delen - en valutarisk eller valutamöjlighet beroende på hur valutakursen mellan NOK och SEK förändras till förfallodagen. Genom exponeringen mot denna valutarisk eller valutamöjlighet erhålls möjlighet till högre skyddsnivå i NOK tack vare de för närvarande högre räntnivåerna i NOK.

NOK mot SEK (100-tal) och priset på Brentolja*



Ovan graf illustrerar ett 100-procentigt kapitalskydd som blir 90% ifall den norska kronan skulle tappa 10% mot den svenska kronan. I skrivande stund skulle det innebära en NOK-kurs på cirka 0,96 - en nivå som bara har registrerats en enda gång under de senaste 27 åren. Den gången sammanföll nedgången i NOK med att Brentolja handlades till under 30 USD per fat, vilket i sin tur var en osedvanligt stor oljeprisenedgång. Norska kronkursen har med få undantag legat inom intervallet 100-120.

Även om den norska kronan över tid varit starkare än den svenska kronan är detta ingen garanti för framtida styrkeförhållande.