

Aktieindexobligation Asien

Tillväxt NOK nr 3844

SISTA
TECKNINGSDAG
17 FEBRUARI!

- Placeringen följer tre index som har exponering mot Asien med en deltagandegrad på indikativt 2,0.
- Placeringen är exponerad mot NOK vilket innebär en valutarisk eller valutamöjlighet beroende på hur valutakursen mellan NOK och SEK förändras under placeringens löptid.
- Placeringen tecknas med 10% överkurs. Det innebär att överkursen inte är kapitalskyddad och således kan förloras vid utebliven utveckling för indexen.
- Slutvärdet för underliggande index beräknas som ett genomsnitt av indexens värde månadsvis under löptidens sista år (13 observationer).
- Vid en negativ utveckling för underliggande index är det nominella beloppet kapitalskyddat i NOK (automatisk växling från NOK till SEK kommer att ske vid återbetalningstillfället).

Asien

Utvecklingsmarknaderna har släpat efter utvecklingen i övriga världen. Tillväxtmarknaderna i Asien har tyngts av handels- och geopolitiska oroligheter i Hong Kong, men om den handelspolitiska osäkerheten i Asien nu lättar finns potential för en stark utveckling framåt. Bolagsvärderingarna i Asien är i snitt betydligt lägre än i exempelvis Europa eller USA för tillfället, vilket begränsar nedsidan.

Underliggande marknader Index

TAIWAN	MSCI Taiwan Index
SINGAPORE	MSCI Singapore Free Index
KINA	Hang Seng Index

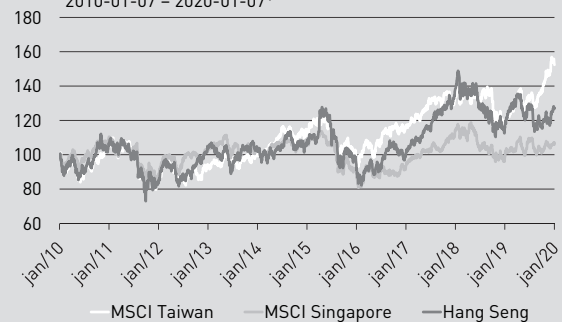
TAIWAN - MSCI Taiwan Index ett marknadsviktat index baserat på andelen fritt handlade aktier. Indexet startade 31 december 1987 med syftet att ge god följsamhet mot utvecklingen på Taiwan Stock Exchange samt GreTai Securities Market. För mer info: www.msci.com

SINGAPORE - MSCI Singapore Free Index ett marknadsviktat index som följer utvecklingen på Singapore Stock Exchange. Indexet är konstruerat att följa åtminstone 85% av de fritt handlade aktierna som finns på Singapores börs. Startdatum för indexet är den 31 december, 1987. För mer info: www.msci.com

KINA - Hang Seng China Enterprises Index är ett börsviktat prisindex som består av 44 aktiebolag listade på Hong Kong-börsen, som alla tillhör de 200 största bolagen på denna börs. Indexet är denominerat i Hong Kong dollar. För mer info: www.hsi.com.hk.

Historisk kursutveckling*

2010-01-07 – 2020-01-07*




Källa: Refinitiv Datastream

Diagrammet visar den historiska utvecklingen för underliggande marknader sedan 2010-01-07 och är indexerat till 100 från detta datum.. Historisk utveckling innebär ingen garanti för framtida utveckling.

Emissionskurs (2,5% courtage tillkommer) ¹	110%
Kapitalskydd i NOK ²	100%
Löptid	5 år
Indikativ deltagandegrad (lägst 1,6)	2,0
Genomsnittsberäkning	1 år (månadsvis)
Valutakoppling kapitalskydd och avkastningsdel	NOK
Inriktning	Korg med 3 asiatiska marknader
ISIN	SE0013408184
Emittent	Goldman Sachs International, London, UK
Emittentrisk	S&P: A+/Moody's: A1

Riskenivå (SRI)



Riskenivån fastställs inför teckningsperioden och gäller under förutsättning att du behåller placeringen till förfall. Förändringar i placeringens marknadsvärde under löptiden kan bli större än vad som reflekteras av den ovan angivna riskenivån. Det kan få betydelse om du väljer att sälja placeringen i förtid. I vissa fall är förtida försäljning ej möjlig. En förtida försäljning kan medföra extra kostnader.

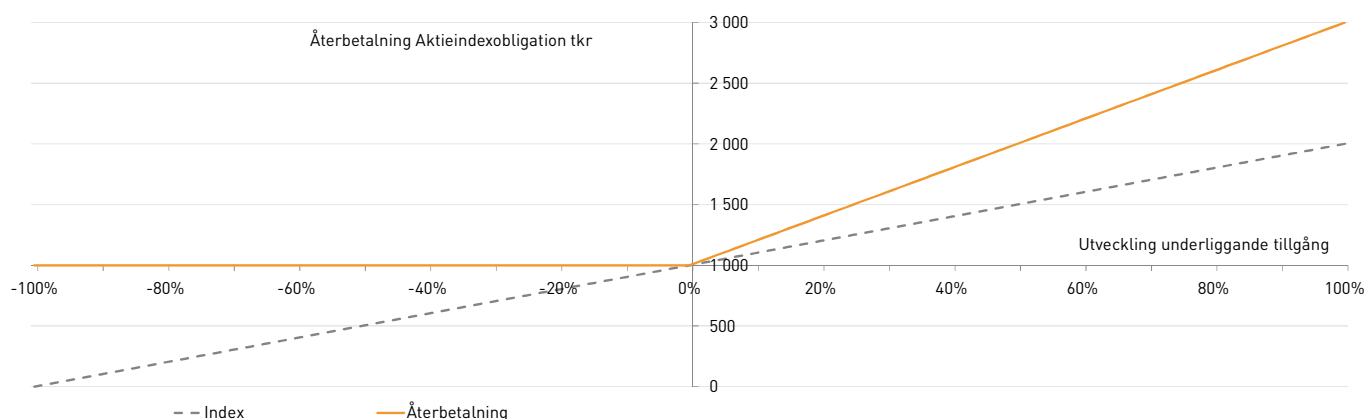
Så fungerar det

Den aktierelaterade avkastningspotentialen motsvarar underliggande indexutveckling multiplicerat med placeringens indikativa deltagandegrad på 2,0. Deltagandegraden fastställs senast på startdagen och kan bli högre eller lägre än indikerat.³

Slutvärdet för de underliggande indexen beräknas som ett genomsnitt av de tre indexens värden månadsvis under löptidens sista år (13 observationer). En kraftig värdestegring under denna period får inte fullt genomslag i slutvärdet men beräkningen ger samtidigt ett skydd mot kursfall vid en nedgång mot slutet av löptiden.

Valutarisk eller valutamöjlighet

Placeringen är noterad i SEK, men både kapitalskyddet och avkastningsdelen är valutakopplade till NOK under placeringens löptid. Det nominella belopp som investeras i SEK växlas inför placeringens start automatiskt till motsvarande belopp i NOK. Beloppet i NOK utgör sedan kapitalskyddet. När placeringen avslutas växlas den kapitalskyddade delen i NOK plus eventuell avkastning i NOK till SEK för återbetalning. Därmed har placeringen som helhet - även kapitalskyddet - en valutarisk eller valutamöjlighet beroende på hur valutakursen mellan NOK och SEK förändras under löptiden.

Aktieindexobligation Asien Tillväxt NOK nr 3844 - exempel på möjliga utfall***

Illustrationen ovan visar placeringens möjliga utfall på slutdagen. Den horisontella axeln illustrerar utveckling av underliggande tillgång med hänsyn tagen till genomsnittsberäkning. Vertikal axel illustrerar återbetalat belopp på återbetalningsdagen givet utvecklingen av underliggande tillgång. Grafen visar återbetalat belopp utan hänsyn till courtage och överkurs.

Räkneexempel ***

Tabellen visar den potentiella utvecklingen för en investering på nominellt 1 000 000 kr (exkl. courtage och överkurs) baserat på en fastställd deltagandegrad på 1,0 och en löptid på 5 år.

Investerat belopp	Underliggande index utveckling	Valutakurs-förändring (NOK vs. SEK)	Återbetalning kapitalskydd efter valutajustering	Totalt återbetalat belopp ²	Effektiv årsavkastning (inkl samtliga kostnader)
1 125 000 kr	-30%	0%	1 000 000 kr	1 000 000 kr	-2,3%
1 125 000 kr	-20%	-10%	900 000 kr	900 000 kr	-4,4%
1 125 000 kr	-10%	10%	1 100 000 kr	1 100 000 kr	-0,4%
1 125 000 kr	0%	0%	1 000 000 kr	1 000 000 kr	-2,3%
1 125 000 kr	10%	-10%	900 000 kr	1 100 000 kr	-0,4%
1 125 000 kr	20%	10%	1 100 000 kr	1 500 000 kr	5,9%
1 125 000 kr	30%	0%	1 000 000 kr	1 600 000 kr	7,3%
1 125 000 kr	40%	-10%	900 000 kr	1 700 000 kr	8,6%
1 125 000 kr	50%	10%	1 100 000 kr	2 100 000 kr	13,3%



- Bolagsvärderingarna i Asien är i snitt betydligt lägre än i exempelvis Europa eller USA för tillfället, vilket begränsar nedsidan.
- Investerat belopp (exkl. courtage och överkurs) är kapitalskyddat i NOK.



- Handels- och geopolitiska oroligheter i området.
- Placeringen är exponerad mot NOK vilket gör att det tillkommer en valutarisk beroende på hur valutakursen mellan NOK och SEK förändras under innehavstiden.

1 Emissionskursen anges exklusive 2,5% courtage på nominellt belopp.

2 Handel med finansiella instrument innebär alltid ett risktagande. Dina investerade pengar kan såväl öka som minska i värde. Återbetalningen av kapitalskyddet är beroende av att emittenten inte får problem som kan leda till att en investering helt eller delvis förloras. Den kapitalskyddade delen är i NOK och är således exponerad för valutakursrörelser mellan NOK och SEK. Läs mer om risker på sid 2.

3 Nivån för deltagandegraden är indikativ och kan bli högre eller lägre än vad som anges. Slutgiltiga villkor fastställs senast på startdagen. Anmälan är bindande under förutsättning att deltagandegraden ej understiger 1,6. Denna informationsbroschyr ger endast en översiktlig bild av erbjudandet. För fullständig beskrivning av erbjudandet och de bindande villkoren, se vidare i producentens faktablad samt prospekt som finns tillgängligt på www.garantum.se eller kan fås via telefon 08-522 550 00.