

Aktieobligation Sverige Top Pick Select Fixed Best 90% skydd *nr 3810*

SISTA
TECKNINGSDAG
16 JANUARI!

- Placeringens avkastningsmöjlighet motsvarar den indikativa deltagandegraden på 1,6 gånger aktiekorgens eventuella uppgång.
- De tre aktierna med bäst utveckling får en fast utveckling på 30% per aktie vid slutdagen, sk. Fixed Best. Denna utveckling erhålls alltid, oavsett om den verkliga utvecklingen är högre eller lägre än 30%.
- Lars-Erik Lundgren, förvaltare på Aktie-Ansvar, har kommenterat samtliga åtta underliggande bolag i placeringen. Bolag som han anser har låg värdering och spännande framtidsutsikter.
- Slutvärdet för aktiekorgen beräknas som ett genomsnitt av korgens värde månadsvis under löptidens sista år (13 observationer). 90% av nominellt belopp är skyddat av producenten på återbetalningsdagen vid löptidens slut efter 5 år.

Sverige Top Pick

Bolagen i placeringen är en blandning av låg värdering och spännande framtidsutsikter. På sikt finns även möjlighet att något, eller några av bolagen, gör större förändringar i bolagsstrukturen vilket torde gynna aktiekurserna.

Aktierekomendationer⁴

| | Köp | Behåll | Sälj |
|-----------------|-----|--------|------|
| ELECTROLUX B | 7 | 10 | 1 |
| VOLVO B | 15 | 5 | 6 |
| BILLERUDKORSNÄS | 2 | 5 | 5 |
| HUSQVARNA B | 8 | 2 | 0 |
| SKANSKA B | 4 | 1 | 4 |
| STORA ENSO | 10 | 6 | 4 |
| SWEDBANK A | 10 | 13 | 3 |
| ABB | 12 | 15 | 4 |

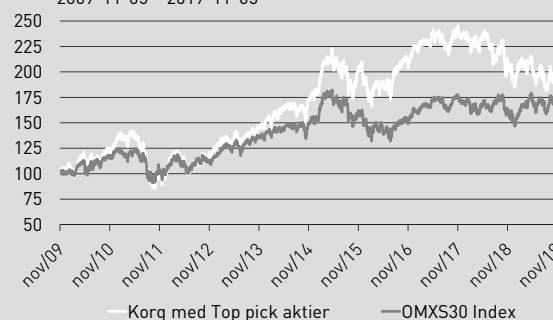
(Källa: Bloomberg 4 november 2019)

Underliggande bolag

| | Sektor | För mer info |
|-----------------|--------------------|--|
| ELECTROLUX B | Sällanköpsvaror | www.electrolux.se |
| VOLVO B | Industri | www.volvocars.com |
| BILLERUDKORSNÄS | Material | www.billerudkorsnas.com |
| HUSQVARNA B | Sällanköpsvaror | www.husqvarna.com |
| SKANSKA B | Industri | www.skanska.se |
| STORA ENSO | Material | www.storaenso.com |
| SWEDBANK A | Finans & Fastighet | www.swedbank.com |
| ABB | Industri | https://new.abb.com |

Historisk kursutveckling*

2009-11-05 – 2019-11-05

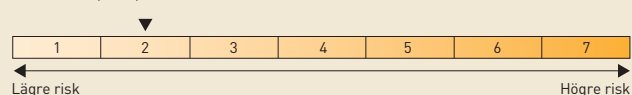


Källa: Reuters Datastream

Diagrammet visar den historiska utvecklingen för det svenska indexet OMXS30 och aktiekorgen sedan 2009-11-05 och är indexerat till 100 från detta datum. Historisk utveckling innebär ingen garanti för framtida avkastning.

| | |
|---|---|
| Emissionskurs (2,5% courtage tillkommer) ¹ | 100% |
| Skyddsnivå ² | 90% |
| Löptid | 5 år |
| Indikativ deltagandegrad (lägst 1,4) ³ | 1,6 |
| Fixed Best (fast utveckling för de 3 bästa aktierna) | 30% |
| Genomsnittsberäkning | 1 år (månadsvis) |
| Inriktning | Korg med 8 aktier |
| ISIN | SE0013101656 |
| Emittent | Skandinaviska Enskilda Banken AB (publ) |
| Emittentrisk | S&P: A+/Moody's: Aa2 |

Riskenivå (SRI)



Riskenivån fastställs inför teckningsperioden och gäller under förutsättning att du behåller placeringen till förfall. Förändringar i placeringens marknadsvärde under löptiden kan bli större än vad som reflekteras av den ovan angivna riskenivån. Det kan få betydelse om du väljer att sälja placeringen i förtid. I vissa fall är förtida försäljning ej möjlig. En förtida försäljning kan medföra extra kostnader.

ESG-utvärdering

| Bolagsnamn | ESG betyg | Risikategori | Subsektor |
|-----------------|-----------|--------------|----------------------------|
| ELECTROLUX B | 12,0 | Låg | Hemelektronik |
| VOLVO B | 28,2 | Medium | Tung trafik |
| BILLERUDKORSNÄS | 14,7 | Låg | Pappersindustri |
| HUSQVARNA B | 20,6 | Medium | Hemelektronik |
| SKANSKA B | 28,9 | Medium | Byggindustri |
| STORA ENSO | 19,0 | Låg | Massa- och pappersindustri |
| SWEDBANK A | 25,4 | Medium | Diversifierade banker |
| ABB | 18,8 | Låg | Elektronisk utrustning |

Tabellen till vänster visar Sustainalytics "ESG-utvärdering" för underliggande bolag i placeringen. Sustainalytics är en oberoende global aktör inom ESG-utvärdering. ESG står för Environmental (E), Social (S) och Governance (G). ESG-utvärderingen är utformad för att hjälpa investerare att identifiera och förstå viktiga ESG-relaterade risker i bolag. Bolagen som utvärderas kan få fem olika riskenivåer inom sin branschgrupp; försumbar, låg, medium, hög och allvarlig på en skala 0-100, där 100 är allvarlig och 1 är försumbar. Om verksamheten i bolaget har svårt att hantera ESG-relaterade risker, får alltså bolaget en högre siffra. Vill du veta mer om ESG och Sustainalytics besök vår hemsida www.garantum.se/esg

Så fungerar det

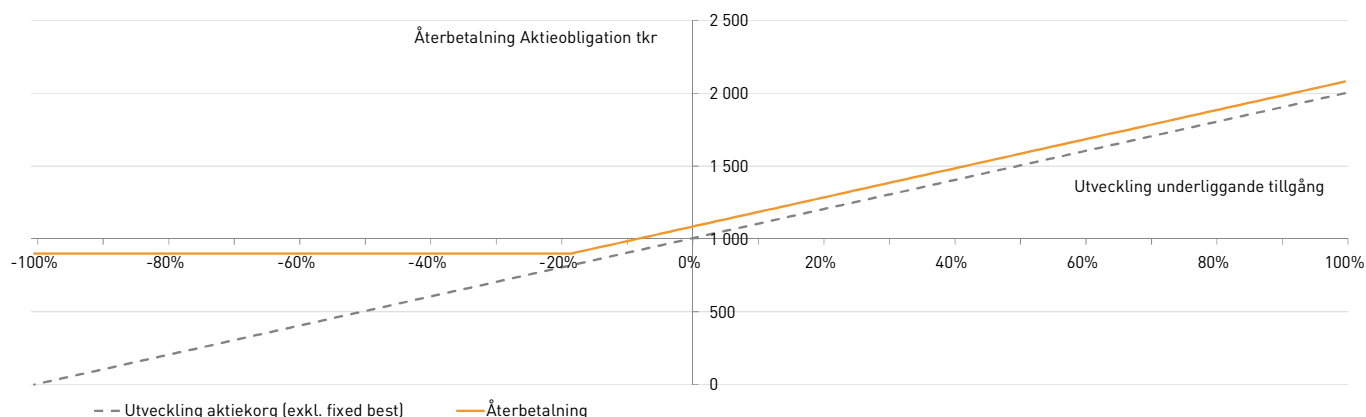
Den aktierelaterade avkastningspotentialen motsvarar aktiekorgens utveckling multiplicerat med placeringens indikativa deltagandegrad om 1,6. Deltagandegraden fastställs senast på startdagen och kan bli högre eller lägre än indikerat.³

Slutvärdet för underliggande korg beräknas som ett genomsnitt av korgens värde månadsvis under löptidens sista år (13 observationer). En kraftig värdestegring under denna period får inte fullt genomslag i slutvärdet men beräkningen ger samtidigt ett skydd mot kursfall vid en nedgång mot slutet av löptiden.

Fixed Best

De tre aktierna i korgen med bäst utveckling har redan en utveckling som är fixerad till 30% per aktie sk. Fixed Best. Denna utveckling erhålls alltid, oavsett om den verkliga utvecklingen är högre eller lägre än 30%. För resterande aktier erhålls den faktiska utvecklingen.

Aktieobligation Sverige Top Pick Select Fixed Best 90% skydd nr 3810 - exempel på möjliga utfall***



Illustrationen ovan visar placeringens möjliga utfall på slutdagen. Den horisontella axeln illustrerar utveckling av underliggande tillgång med hänsyn tagen till genomsnittsbereäkning och de tre aktierna i korgen med bäst utveckling som redan har en utveckling som är fixerad till 30% per aktie sk. Fixed Best. Vertikal axel illustrerar återbetalat belopp på återbetalningsdagen givet utvecklingen av underliggande tillgång. Grafen visar återbetalat belopp utan hänsyn till courtage.

Räkneexempel ***

Tabellen visar den potentiella utvecklingen för en investering på nominellt 1 000 000 kr (exkl. courtage) baserat på en fastställd deltagandegrad på 1,6 och en löptid på 5 år.

| Investerat belopp | Snittutveckling för de 5 sämsta aktierna (De 3 bästa är redan förutbestämda till +30%) | Korgens totala utveckling (alla 8 aktier inkluderade) | Återbetalning den skyddade delen | Totalt återbetalat belopp ² | Effektiv årsavkastning (inkl samtliga kostnader) |
|-------------------|---|--|----------------------------------|--|---|
| 1 025 000 kr | -40% | -13,8% | 900 000 kr | 900 000 kr | -2,6% |
| 1 025 000 kr | -15% | 1,9% | 900 000 kr | 930 000 kr | -1,9% |
| 1 025 000 kr | -5% | 8,1% | 900 000 kr | 1 030 000 kr | 0,1% |
| 1 025 000 kr | 0% | 11,3% | 900 000 kr | 1 080 000 kr | 1,1% |
| 1 025 000 kr | 5% | 14,4% | 900 000 kr | 1 130 000 kr | 2,0% |
| 1 025 000 kr | 10% | 17,5% | 900 000 kr | 1 180 000 kr | 2,9% |
| 1 025 000 kr | 15% | 20,6% | 900 000 kr | 1 230 000 kr | 3,7% |
| 1 025 000 kr | 20% | 23,8% | 900 000 kr | 1 280 000 kr | 4,5% |
| 1 025 000 kr | 40% | 36,3% | 900 000 kr | 1 480 000 kr | 7,6% |



- De tre aktierna med bäst utveckling får en fast utveckling på 30% per aktie vid slutdagen, sk. Fixed Best.
- 90% av investerat belopp (exkl. courtage) är skyddat.



- Osäkerhet kring styrkan i den globala konjunkturen kan drabba svenska bolag.
- En negativ utveckling i korgen innebär en utebliven avkastning.

1 Emissionskursen anges exklusive 2,5% courtage på nominellt belopp.

2 Handel med finansiella instrument innebär alltid ett risktagande. Dina investerade pengar kan såväl öka som minska i värde. Återbetalningen av den skyddade delen är beroende av att emittenten inte får problem som kan leda till att en investering helt eller delvis förloras. Läs mer på sid 2 under kreditrisker.

3 Nivån för deltagandegraden är indikativ och kan bli högre eller lägre än vad som anges. Slutgiltiga villkor fastställs senast på startdagen. Anmälan är bindande under förutsättning att deltagandegraden ej understiger 1,4. Denna informationsbroschyr ger endast en översiktlig bild av erbjudandet. För fullständig beskrivning av erbjudandet och de bindande villkoren, se vidare i producentens faktablad samt prospekt som finns tillgängligt på www.garantum.se eller kan fås via telefon 08-522 550 00.

4 Bloomberg sammanställer aktieanalytikers bevakning av olika bolag och delar in dessa i Bloombergs egna tre huvudtyper av aktierekommendationer "Köp", "Behåll" och "Sälj". Summan under "Köp", "Behåll" respektive "Sälj" visar således antalet rekommendationer för ett givet bolag.

Underliggande bolag i Aktieobligation Sverige Top Pick Select Fixed Best 90% skydd nr 3810

STORA ENSO är en av ledande leverantörer inom återvinningsbar paketering, papper, träkonstruktioner och biomaterial. Bolaget tillverkar sina produkter av trä från privata, statliga skogsägare i Finland, Sverige, baltstaterna, Kontinentaleuropa och Ryssland. För mer info, se www.storaenso.com

BILLERUDKORSNÄS har varit verksamt inom skogsbruk och pappersindustri i över 150 år. Bolaget är idag främst verksamt inom förpackningsmaterial. För mer info, se www.billerudkorsnas.se

HUSQVARNA är en global tillverkare av utomhusprodukter. Produktsortimentet innefattar exempelvis motorsågar, trimmers, robotgräsklippare och trädgårdstraktorer. Koncernen är ledande i Europa inom trädgårdsbevattning, kaputrustning samt diamentverktyg för byggnads- och stenindustrin. För mer info, se www.husqvarna.com

ELECTROLUX är en av världens största tillverkare av vitvaror. Electrolux är även ägare av andra varumärken i samma bransch som t.ex. Elektroheliös, Zanussi, AEG och Volta. För mer info, se www.electrolux.se

ABB är en global leverantör inom kraft- och automationsteknik. Bolaget består av ett flertal divisioner med kärnverksamheten inriktad mot nämnt arbetsområde. Tekniken avser förbättra kundernas prestanda samt minimera miljöpåverkan för energibolag och för aktörer inom industrisektorn. För mer info, se <https://new.abb.com>

SWEDBANK är en fullsortimentsbank för såväl privatpersoner som företag på hemmamarknaderna i Sverige, Estland, Lettland och Litauen. Swedbank har 7,3 miljoner privatkunder och 600 000 företagskunder. För mer info, se www.swedbank.se

SKANSKA är ett av världens ledande bygg- och projektutvecklingsföretag. Bolaget är verksam inom bygg och utveckling av kommersiella lokaler, bostäder och projekt i offentlig-privat samverkan. För mer info, se www.skanska.se

VOLVO Volvokoncernen är en världsledande leverantör av kommersiella transportlösningar. Koncernen har mer än 90 000 anställda och produktionsanläggningar i 19 länder. För mer info, se www.volvo.se

Lars-Erik Lundgrens kommentarer till ingående bolag (per den 28 oktober 2019)

Husqvarna – "Står inför omstruktureringar då bolaget lägger ner flera förlustbringade produkter och satsar mer på exklusivare sortiment. Husqvarna är idag marknadsledande på robotgräsklippare. Utanför Norden existerar knappt marknaden för robotgräsklippare, vilket kan bli intressant för bolagets framtid."

BillerudKorsnäs – "Bolaget är just klara med bygget av KM7 (en ny kartongmaskin vid Gruvöns bruk vilken beskrivs som en av de största i världen) vilket har kostat 7,6 miljarder kronor. Verksamheten har startats våren 2019 och ska leverera 1 miljard kronor i EBITDA vid full drift runt 2023. Bygget av den nya maskinen har hämmat aktien men det bör succesivt lättas. Bolaget har även sålt ett stort skogsinnehav vilket gör att skuldsättningen ser bättre ut. På några års sikt när KM7 producerar fullt ser bolaget attraktivt ut."

ABB – "ABB står inför stora omstruktureringar, bolaget går från en komplicerad matrisorganisation till affärsområden med eget resultatansvar. Dessutom stängs Powergridaffären ner i mitten av 2020 vilket ytterligare ökar ABBs verksamhetsfokus. Med Björn Rosengren (tidigare vd Sandvik) som ny VD och aktivistfonden Cevian i ägarlistan ser aktien intressant ut på sikt."

Stora Enso – "Bolaget har köpt tillbaka sin andel av skogen från Bergvik Öst. Stora Enso äger nu 2,4 miljoner hektar skog och bör på ett par års sikt kunna närma sig Holmen i värdering."

Skanska – "Ett lågt värderat bolag som har gjort marknaden besviken då aktieägarna anser att utdelningen har varit "för liten". Skanska är trots vissa problem ett gigantiskt bolag med stora övervärden i fastigheter som man har byggt själv. Dessutom finns möjlighet till en uppdelning av bolagets verksamhet i framtiden, vilket kan vara positivt för aktiekursen."

Electrolux – "Bolaget ska knoppa av Professionella Produkter nästa år som ett eget bolag, vilket troligen kommer att skapa ett tydligare fokus och ett ökat aktieägarvärde på sikt."

Swedbank – "Misstänkta penningtvättransaktioner och relaterade problem i Swedbank har gjort att aktien fallit kraftigt. Nu handlas Swedbanks aktie till en rabatt mellan 30%-35%. Ökad klarhet kring penningtvättsproblematiken och om Swedbank lyckas visa att man har tillräckligt bra system för kontroll av transaktioner, borde bolagets problem kunna lösas på sikt."

Volvo – "Ett lågt värderat bolag, vilket till stor del beror på att deras konkurrenter värderas ännu lägre. Även vid en sämre konjunktur skulle aktiekursen i Volvo kunna stå högre än vad den gör idag. På fem års sikt kan även bolagsstrukturen komma att ändras. Kanske kan Volvo delas upp i två bolag vilket borde vara värdeskapande."

LARS-ERIK LUNDGREN

Lars-Erik har sedan 2010 varit ansvarig förvaltare för Sverigefonden och tog hösten 2015 även över ansvaret för Europafonden.

Aktie-Ansvar Sverige nominerades i februari 2019, för andra gången på tre år, till bästa fond i kategorin "Best Sweden Equity Fund" vid Morningstar Fund Awards. För mer information om fonden och Aktie-Ansvar se, www.aktieansvar.se.



Lars-Erik Lundgren, förvaltare på Aktie-Ansvar.