

Aktieobligation Europa nr 3359

- Placeringen följer en aktiekorg med europeiska aktier och passar placeraren som ser en långsiktig potential för den europeiska aktiemarknaden.
- Placeringen har en avkastningsmöjlighet som motsvarar den indikativa deltagandegraden på 1,2 gånger korgens eventuella uppgång.
- Slutvärdet för underliggande korg beräknas som ett genomsnitt av korgens värde månadsvis under löptidens sista 2 år (25 observationer).
- Vid en negativ utveckling för korgen är det nominella beloppet kapitalskyddat på återbetalningsdagen vid löptidens slut efter 8 år.



**SISTA
TECKNINGSDAG
14 MAJ!**

Europa växlar upp

Den europeiska tillväxten har breddats vilket har gjort den både högre och uthålligare. Europeiska bolag kan kapitalisera på en växande såväl inhemsk som global efterfrågan. En robustare tillväxt betyder i sin tur även förbättrade statsfinanser och ett ökat utrymme för offentliga satsningar. Kombinationen av alltjämt dämpade

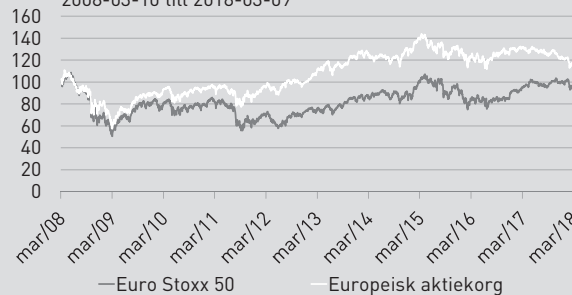
förväntningar på de europeiska börsbolagens framtida vinster, positivare tillväxtutsikter, stigande optimism, fortsatt expansiv penningpolitik och en minskad politisk risk skapar ett intressant läge för placeringar mot europeiska aktier.

| Bolag i aktiekorgen | Sektor | Aktierekommendationer ⁴ | | |
|------------------------|--------------------|------------------------------------|--------|------|
| | | Köp | Behåll | Sälj |
| SWISS | Finans & fastighet | 10 | 15 | 2 |
| H&M B | Dagligvaror | 2 | 12 | 22 |
| ZÜRICH INSURANCE | Finans & fastighet | 13 | 14 | 5 |
| NORDEA | Finans & fastighet | 10 | 16 | 3 |
| ASSICURAZIONI GENERALI | Finans & fastighet | 13 | 14 | 5 |
| NATIONAL GRID | Kraftförsörjning | 11 | 8 | 0 |
| SWEDBANK A | Finans & fastighet | 13 | 11 | 4 |
| GLAXOSMITHKLINE | Hälsovård | 14 | 18 | 3 |
| MUENCHENER RUECKVER | Finans & Fastighet | 17 | 13 | 3 |
| VODAFONE GROUP | Telekomoperatörer | 19 | 7 | 3 |

(Källa: Bloomberg 6 mars 2018)

Historisk kursutveckling*


2008-03-10 till 2018-03-09



Diagrammet visar den historiska utvecklingen för Euro Stoxx 50 och aktiekorgen sedan 2008-03-10 och är indexerat till 100 från detta datum. Historisk utveckling innebär ingen garanti för framtida avkastning. Källa: Bloomberg

| | |
|---|---|
| Emissionskurs (3% courtage tillkommer) ¹ | 100% |
| Kapitalskydd ² | 100% |
| Löptid | 8 år |
| Indikativ deltagandegrad (lägst 0,9) | 1,2 |
| Genomsnittsberäkning | 2 år (månadsvis) |
| Inriktning | Korg med 10 aktier |
| ISIN | SE0010948851 |
| Emittent | Goldman Sachs International, London, UK |
| Emittentrisk | S&P: A+/Moody's: A1 |

Riskenivå (SRI)



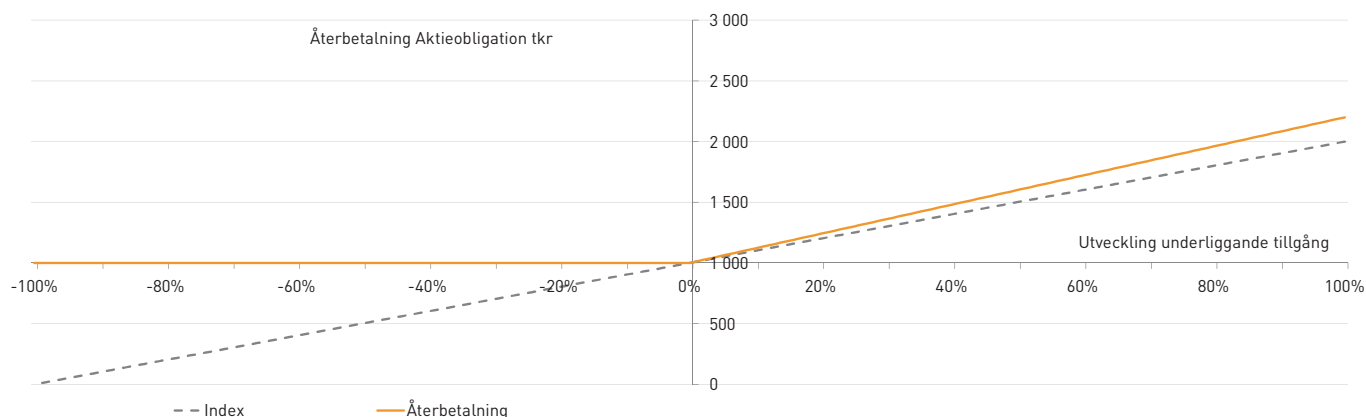
Riskenivån fastställs inför teckningsperioden och gäller under förutsättning att du behåller placeringen till förfall. Förändringar i placeringens marknadsvärde under löptiden kan bli större än vad som reflekteras av den ovan angivna riskenivån. Det kan få betydelse om du väljer att sälja placeringen i förtid. I vissa fall är förtida försäljning ej möjlig. En förtida försäljning kan medföra extra kostnader.

Så fungerar det

Den aktierelaterade avkastningspotentialen motsvarar korgens utveckling multiplicerat med placeringens indikativa deltagandegrad på 1,2. Deltagandegraden fastställs senast på startdagen och kan bli högre eller lägre än indikerat.³

Slutvärdet för underliggande korg beräknas som ett genomsnitt av korgens värde månadsvis under löptidens sista 2 år (25 observationer). En kraftig värdestegring under denna period får inte fullt genomslag i slutvärdet men beräkningen ger samtidigt ett skydd mot kursfall vid en nedgång mot slutet av löptiden.

Aktieobligation Europa nr 3359 - exempel på möjliga utfall***



Illustrationen ovan visar placeringens möjliga utfall på slutdagen. Den horisontella axeln illustrerar utveckling av underliggande tillgång med hänsyn tagen till genomsnittsberäkning. Vertikal axel illustrerar återbetalt belopp på återbetalningsdagen givet utvecklingen av underliggande tillgång. Grafen visar återbetalt belopp utan hänsyn till courtage.

Räkneexempel ***

Tabellen visar den potentiella utvecklingen för en investering på nominellt 1 030 000 kr (exkl. courtage) baserat på en fastställd deltagandegrad på 1,2.

| Investerat belopp | Utveckling aktiekorgen (inkl. genomsnittsberäkning) | Återbetalning ² (1 030 000 kr investerat) | Effektiv årsavkastning (inkl samtliga kostnader) |
|-------------------|---|--|--|
| 1 030 000 kr | -50% | 1 000 000 kr | -0,4% |
| 1 030 000 kr | -25% | 1 000 000 kr | -0,4% |
| 1 030 000 kr | 0% | 1 000 000 kr | -0,4% |
| 1 030 000 kr | 10% | 1 120 000 kr | 1,1% |
| 1 030 000 kr | 20% | 1 240 000 kr | 2,3% |
| 1 030 000 kr | 30% | 1 360 000 kr | 3,5% |
| 1 030 000 kr | 40% | 1 480 000 kr | 4,6% |
| 1 030 000 kr | 50% | 1 600 000 kr | 5,7% |
| 1 030 000 kr | 60% | 1 720 000 kr | 6,6% |



- Förbättrade förutsättningar för tillväxt i Europa.
- Investerat belopp (exkl. courtage) är kapitalskyddat.



- Osäkerhet kring styrkan i den globala konjunkturen.
- En negativ utveckling i korgen innebär en utebliven avkastning.

1 Emissionskursen anges exklusive 3% courtage på nominellt belopp.

2 Handel med finansiella instrument innebär alltid ett risktagande. Dina investerade pengar kan såväl öka som minska i värde. Återbetalningen av kapitalskyddet är beroende av att emittenten inte får problem som kan leda till att en investering helt eller delvis förloras. Läs mer på sid 2 under kreditrisker.

3 Nivån för deltagandegraden är indikativ och kan bli högre eller lägre än vad som anges. Slutgiltiga villkor fastställs senast på startdagen. Anmälan är bindande under förutsättning att deltagandegraden ej understiger 0,9. Denna informationsbroschyr ger endast en översiktlig bild av erbjudandet. För fullständig beskrivning av erbjudandet och de bindande villkoren, se vidare i producentens faktablad samt prospekt som finns tillgängligt på www.garantum.se eller kan fås via telefon 08-522 550 00.

4 Bloomberg sammanställer aktieanalytikers bevakning av olika bolag och delar in dessa i Bloombergs egna tre huvudtyper av aktierekommendationer "Köp", "Behåll" och "Sälj". Summan under "Köp", "Behåll" respektive "Sälj" visar således antalet rekommendationer för ett givet bolag.