

# Aktieobligation Europa nr 3322

- Placeringen följer en aktiekorg med europeiska aktier och passar placeraren som ser en långsiktig potential för den europeiska aktiemarknaden.
- Placeringen har en avkastningsmöjlighet som motsvarar den indikativa deltagandegraden på 1,0 gånger korgens eventuella uppgång.
- Slutvärdet för underliggande korg beräknas som ett genomsnitt av korgens värde månadsvis under löptidens sista 2 år (25 observationer).
- Vid en negativ utveckling för korgen är det nominella beloppet kapitalskyddat på återbetalningsdagen vid löptidens slut efter 8 år.



## Europa växlar upp

Den europeiska tillväxten har breddats vilket har gjort den både högre och uthålligare. Europeiska bolag kan kapitalisera på en växande såväl inhemsk som global efterfrågan. En robustare tillväxt betyder i sin tur även förbättrade statsfinanser och ett ökat utrymme för offentliga satsningar. Kombinationen av alltfjämt dämpade

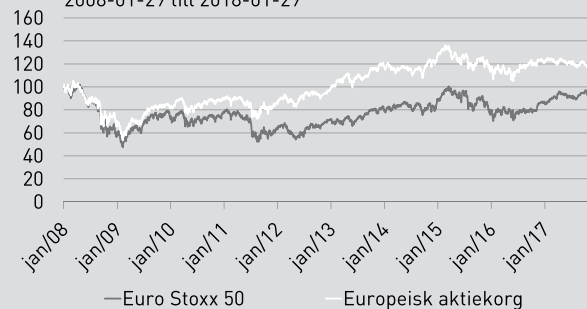
förväntningar på de europeiska börsbolagens framtida vinster, positivare tillväxtutsikter, stigande optimism, fortsatt expansiv penningpolitik och en minskad politisk risk skapar ett intressant läge för placeringar mot europeiska aktier.

Bolag i aktiekorgen	Sektor	Aktierekommendationer <sup>4</sup>		
		Köp	Behåll	Sälj
SWISS	Finans & fastighet	11	15	3
H&M B	Dagligvaror	5	12	18
ZÜRICH INSURANCE	Hälsovård	12	15	6
NORDEA	Finans & fastighet	9	16	4
ASSICURAZIONI GENERALI	Finans & fastighet	8	10	3
NATIONAL GRID	Kraftförsörjning	10	8	2
SWEDBANK A	Finans & fastighet	12	11	5
GLAXOSMITHKLINE	Hälsovård	12	18	4
MUENCHENER RUECKVER	Finans & Fastighet	14	16	3
VODAFONE GROUP	Telekomoperatörer	19	7	3

(Källa: Bloomberg 26 januari 2018)

## Historisk kursutveckling\*

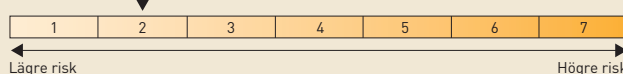
2008-01-29 till 2018-01-29



Diagrammet visar den historiska utvecklingen för Euro Stoxx 50 och aktiekorgen sedan 2008-01-29 och är indexerat till 100 från detta datum. Historisk utveckling innebär ingen garanti för framtida avkastning. Källa: Bloomberg

Emissionskurs (3% courtage tillkommer) <sup>1</sup>	100%
Kapitalskydd <sup>2</sup>	100%
Löptid	8 år
Indikativ deltagandegrad (lägst 0,8)	1,0
Genomsnittsberäkning	2 år (månadsvis)
Inriktning	Korg med 10 aktier
ISIN	SE0010832634
Emittent	Goldman Sachs International, London, UK
Emittentrisk	S&P: A+/Moody's: A1

## Riskenivå (SRI)



Riskenivån fastställs inför teckningsperioden och gäller under förutsättning att du behåller placeringen till förfall. Förändringar i placeringens marknadsvärde under löptiden kan bli större än vad som reflekteras av den ovan angivna riskenivån. Det kan få betydelse om du väljer att sälja placeringen i förtid. I vissa fall är förtida försäljning ej möjlig. En förtida försäljning kan medföra extra kostnader.

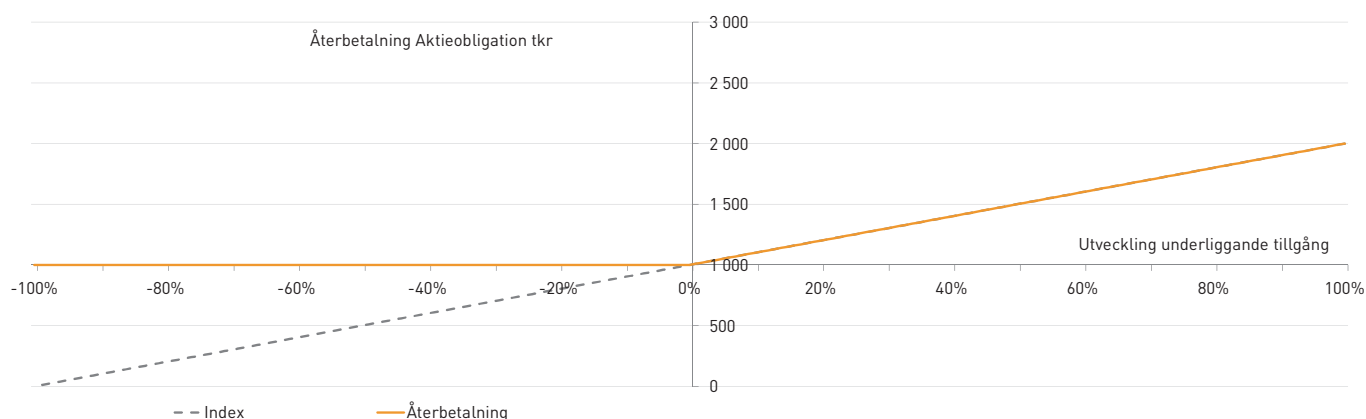
En investering i en strukturerad placering är som vid alla investeringar förknippad med vissa risker. Aktuell informationsbroschyr består endast av en sammanfattning av producentens faktablad samt slutliga villkor/prospekt som innehåller fullständig information och gällande villkor för placeringen. Allt material finns tillgängligt på [www.garantum.se](http://www.garantum.se). Eventuella fotnotsförklaringar återfinns i aktuell informationsbroschyr.

### Så fungerar det

Den aktierelaterade avkastningspotentialen motsvarar korgens utveckling multiplicerat med placeringens indikativa deltagandegrad på 1,0. Deltagandegraden fastställs senast på startdagen och kan bli högre eller lägre än indikerat.<sup>3</sup>

Slutvärdet för underliggande korg beräknas som ett genomsnitt av korgens värde månadsvis under löptidens sista 2 år (25 observationer). En kraftig värdestegring under denna period får inte fullt genomslag i slutvärdet men beräkningen ger samtidigt ett skydd mot kursfall vid en nedgång mot slutet av löptiden.

### Aktieobligation Europa nr 3322 - exempel på möjliga utfall\*\*\*



Illustrationen ovan visar placeringens möjliga utfall på slutdagen. Den horisontella axeln illustrerar utveckling av underliggande tillgång med hänsyn tagen till genomsnittsberäkning. Vertikal axel illustrerar återbetalat belopp på återbetalningsdagen givet utvecklingen av underliggande tillgång. Grafen visar återbetalat belopp utan hänsyn till courtage.

### Räkneexempel \*\*\*

Tabellen visar den potentiella utvecklingen för en investering på nominellt 1 030 000 kr (exkl. courtage) baserat på en fastställd deltagandegrad på 1,0.

Slutvärdet för korgen beräknas som ett genomsnitt av värdet månadsvis under löptidens sista 2 år (25 observationer). En kraftig värdestegring under denna period får inte fullt genomslag i slutvärdet men beräkningen ger samtidigt ett skydd mot kursfall vid en nedgång mot slutet av löptiden.

Investerat belopp	Utveckling aktiekorgen (inkl. genomsnittsberäkning)	Återbetalning <sup>2</sup> (1 030 000 kr investerat)	Effektiv årsavkastning (inkl samtliga kostnader)
1 030 000 kr	-50%	1 000 000 kr	-0,4%
1 030 000 kr	-25%	1 000 000 kr	-0,4%
1 030 000 kr	0%	1 000 000 kr	-0,4%
1 030 000 kr	10%	1 100 000 kr	0,8%
1 030 000 kr	20%	1 200 000 kr	1,9%
1 030 000 kr	30%	1 300 000 kr	3,0%
1 030 000 kr	40%	1 400 000 kr	3,9%
1 030 000 kr	50%	1 500 000 kr	4,8%
1 030 000 kr	60%	1 600 000 kr	5,7%



- Förbättrade förutsättningar för tillväxt i Europa.
- Investerat belopp (exkl. courtage) är kapitalskyddat.



- Osäkerhet kring styrkan i den globala konjunkturen.
- En negativ utveckling i korgen innebär en utebliven avkastning.

1 Emissionskursen anges exklusive 3% courtage på nominellt belopp.

2 Handel med finansiella instrument innebär alltid ett risktagande. Dina investerade pengar kan såväl öka som minska i värde. Återbetalningen av kapitalskyddet är beroende av att emittenten inte får problem som kan leda till att en investering helt eller delvis förloras. Läs mer på sid 2 under kreditrisker.

3 Nivån för deltagandegraden är indikativ och kan bli högre eller lägre än vad som anges. Slutgiltiga villkor fastställs senast på startdagen. Anmälan är bindande under förutsättning att deltagandegraden ej understiger 0,8. Denna informationsbroschyr ger endast en översiktlig bild av erbjudandet. För fullständig beskrivning av erbjudandet och de bindande villkoren, se vidare i producentens faktablad samt prospekt som finns tillgängligt på [www.garantum.se](http://www.garantum.se) eller kan fås via telefon 08-522 550 00.

4 Bloomberg sammanställer aktieanalytikens bevakning av olika bolag och delar in dessa i Bloombergs egna tre huvudtyper av aktierekommendationer "Köp", "Behåll" och "Sälj". Summan under "Köp", "Behåll" respektive "Sälj" visar således antalet rekommendationer för ett givet bolag.