

# Aktieindexobligation Europa NOK nr 3517

- Placeringen följer MSCI Europe Index och passar placeraren som ser en långsiktig potential för den europeiska aktiemarknaden.
- Kapitalskydd och avkastningsdel i NOK möjliggör förbättrade placeringsvillkor.
- Placeringen har en avkastningsmöjlighet som motsvarar den indikativa deltagandegraden på 1,0 gånger indexets eventuella uppgång.
- Slutvärdet för underliggande index beräknas som ett genomsnitt av indexets värde månadsvis under löptidens sista 2 år (25 observationer).
- Vid en negativ utveckling för indexet är det nominella beloppet kapitalskyddat i NOK på återbetalningsdagen vid löptidens slut efter 6 år. Om investerat belopp är i SEK, och växlas till NOK, tillkommer en valutarisk beroende på hur valutakursen mellan NOK och SEK förändras under innehavstiden.



## Europa växlar upp

Den europeiska tillväxten har breddats vilket har gjort den både högre och uthålligare. Europeiska bolag kan kapitalisera på en växande såväl inhemsk som global efterfrågan. En robustare tillväxt betyder i sin tur även förbättrade statsfinanser och ett ökat utrymme för offentliga satsningar. Kombinationen av alltjämt dämpade

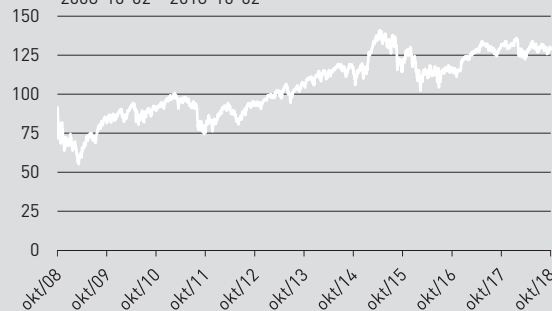
förväntningar på de europeiska börsbolagens framtida vinster, positivare tillväxtutsikter, stigande optimism, fortsatt expansiv penningpolitik och en minskad politisk risk skapar ett intressant läge för placeringar mot europeiska aktier.

## MSCI Europe Index

Indexet består av 446 stora till medelstora bolag från 15 europeiska länder: Österrike, Belgien, Danmark, Finland, Frankrike, Tyskland, Irland, Italien, Nederländerna, Norge, Portugal, Spanien, Sverige, Schweiz samt Storbritannien. Från och med mars i år (2018) täckte indexet cirka 85% av de "free float" (dvs, aktier som i praktiken kan omsättas) aktierna över hela Europa. För mer info, se [www.msci.com](http://www.msci.com)

## Historisk kursutveckling\*

2008-10-02 – 2018-10-02




Källa: Bloomberg

Diagrammet visar den historiska utvecklingen för indexet MSCI Europe Index sedan 2008-10-02. Historisk utveckling innebär ingen garanti för framtida utveckling.

Emissionskurs (3% courtage tillkommer) <sup>1</sup>	100%
Kapitalskydd i NOK <sup>2</sup>	100%
Löptid	6 år
Indikativ deltagandegrad (lägst 0,8)	1,0
Genomsnittsberäkning	2 år (månadsvis)
Valutakoppling kapitalskydd och avkastningsdel	NOK
Inriktning	MSCI Europe Index
ISIN	N00010834062
Emittent	UBS AG, London Branch
Emittentrisk	S&P: A+/Moody's: Aa3

## Riskenivå (SRI)



Riskenivån fastställs inför teckningsperioden och gäller under förutsättning att du behåller placeringen till förfall. Förändringar i placeringens marknadsvärde under löptiden kan bli större än vad som reflekteras av den ovan angivna riskenivån. Det kan få betydelse om du väljer att sälja placeringen i förtid. I vissa fall är förtida försäljning ej möjlig. En förtida försäljning kan medföra extra kostnader.

En investering i en strukturerad placering är förknippad med risker. Aktuell informationsbroschyr består endast av en sammanfattning av producentens faktablad samt slutliga villkor/prospekt som innehåller fullständig information och gällande villkor för placeringen. Allt material finns tillgängligt på [www.garantum.se](http://www.garantum.se). Eventuella fotnotsförklaringar återfinns i aktuell informationsbroschyr.

**Så fungerar det**

Den aktierelaterade avkastningspotentialen motsvarar underliggande indexutveckling multiplicerat med placeringens indikativa deltagandegrad på 1,0. Deltagandegraden fastställs senast på startdagen och kan bli högre eller lägre än indikerat.<sup>3</sup>

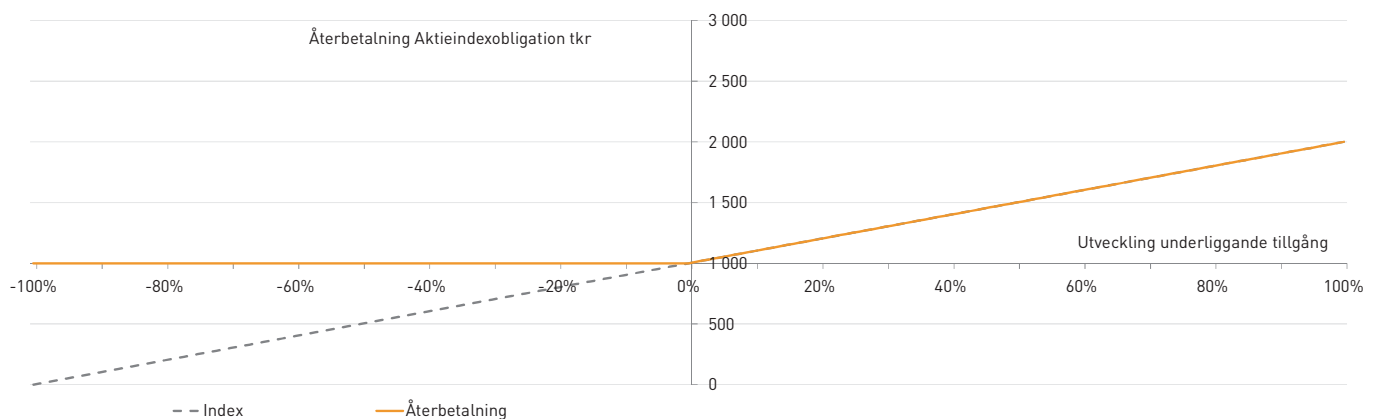
Slutvärdet för underliggande index beräknas som ett genomsnitt av indexets värde månadsvis under löptidens sista 2 år (25 observationer). En kraftig värdestegring under denna period får inte fullt genomslag i slutvärdet men beräkningen ger samtidigt ett skydd mot kursfall vid en nedgång mot slutet av löptiden.

**Kapitalskydd och avkastningsdel i NOK**

Placeringen är noterad i norska kronor (NOK). Det innebär att den som har investerat i norska kronor (NOK) inte har någon valutarisk.

**Investerat belopp i SEK**

Är investerat belopp i SEK, och växlas till NOK vid investeringstillfället och sedan tillbaka till SEK efter att placeringen avslutas, tillkommer en valutarisk eller valutamöjlighet beroende på hur valutakursen mellan NOK och SEK förändras under innehavstiden. En försvagning av norska kronan under löptiden får en negativ effekt på hela investeringen. Det innebär att ett lägre belopp än det ursprungligen investerade beloppet i SEK återbetalas av producenten. En förstärkning av norska kronan får däremot en positiv effekt och ger istället en extra värdetillväxt.

**Aktieindexobligation Europa NOK nr 3517 - exempel på möjliga utfall\*\*\***

Illustrationen ovan visar placeringens möjliga utfall på slutdagen. Den horisontella axeln illustrerar utveckling av underliggande tillgång med hänsyn tagen till genomsnittsberäkning. Vertikal axel illustrerar återbetalat belopp på återbetalningsdagen givet utvecklingen av underliggande tillgång. Grafen visar återbetalat belopp utan hänsyn till courtage.

**Räkneexempel\*\*\***

Investerat belopp (NOK)	Indexets utveckling (inkl. genomsnittsberäkning)	Totalt återbetalt belopp (NOK) (1 025 000 NOK investerat)	Effektiv årsavkastning (inkl. samtliga kostnader)
1 030 000 NOK	-50%	1 000 000 NOK	-0,5%
1 030 000 NOK	-25%	1 000 000 NOK	-0,5%
1 030 000 NOK	-10%	1 000 000 NOK	-0,5%
1 030 000 NOK	0%	1 000 000 NOK	-0,5%
1 030 000 NOK	10%	1 100 000 NOK	1,1%
1 030 000 NOK	20%	1 200 000 NOK	2,6%
1 030 000 NOK	30%	1 300 000 NOK	4,0%
1 030 000 NOK	40%	1 400 000 NOK	5,2%
1 030 000 NOK	50%	1 500 000 NOK	6,5%

**Räkneexempel \*\*\*** Tabellen visar den potentiella utvecklingen för en investering på nominellt 1 000 000 NOK (3% courtage tillkommer) baserat på en fastställd deltagandegrad på 1,0.

**Räkneexempel om investerat belopp är i SEK\*\*\***

Investerat belopp i SEK (1 030 000 NOK)	Indexets utveckling	Valutakursen mellan NOK och SEK	Totalt återbetalt belopp (SEK)	Effektiv årsavkastning (inkl. samtliga kostnader)
1 133 000 SEK	-25%	10%	1 100 000 SEK	-0,5%
1 133 000 SEK	-25%	0%	1 000 000 SEK	-2,1%
1 133 000 SEK	-25%	-10%	900 000 SEK	-3,8%
1 133 000 SEK	0%	10%	1 100 000 SEK	-0,5%
1 133 000 SEK	0%	0%	1 000 000 SEK	-2,1%
1 133 000 SEK	0%	-10%	900 000 SEK	-3,8%
1 133 000 SEK	25%	10%	1 375 000 SEK	3,3%
1 133 000 SEK	25%	0%	1 250 000 SEK	1,7%
1 133 000 SEK	25%	-10%	1 125 000 SEK	-0,1%

**Räkneexempel \*\*\*** Tabellen illustrerar hur valutakursförändringar mellan NOK och SEK kan påverka totalt återbetalat belopp i SEK för en investering på nominellt 1 000 000 NOK (3% courtage tillkommer). Baserat på valutakursen NOK/SEK (1 NOK motsvarar 1,1 SEK per den 18-10-03).



- Den europeiska tillväxten har breddats vilket har gjort den både högre och uthålligare.
- Investerat belopp (exkl. courtage) är kapitalskyddat i NOK.



- Osäkerhet kring styrkan i den globala konjunkturen.
- Om investerat belopp är i SEK, och växlas till NOK, tillkommer en valutarisk beroende på hur valutakursen mellan NOK och SEK förändras under innehavstiden.

1 Emissionskursen anges exklusive 3% courtage på nominellt belopp.

2 Handel med finansiella instrument innebär alltid ett risktagande. Dina investerade pengar kan såväl öka som minska i värde. Återbetalningen av kapitalskyddet är beroende av att emittenten inte får problem som kan leda till att en investering helt eller delvis förloras. Läs mer på sid 2 under kreditrisker.

3 Nivån för deltagandegraden är indikativ och kan bli högre eller lägre än vad som anges. Slutgiltiga villkor fastställs senast på startdagen. Anmälan är bindande under förutsättning att deltagandegraden ej understiger 0,8. Denna informationsbroschyr ger endast en översiktlig bild av erbjudandet. För fullständig beskrivning av erbjudandet och de bindande villkoren, se vidare i producentens faktablad samt prospekt som finns tillgängligt på [www.garantum.se](http://www.garantum.se) eller kan fås via telefon 08-522 550 00.