

# Kupongcertifikat Tillväxtvalutor 20% Skydd *nr 3712*

- Kupongcertifikat Tillväxtvalutor 20% Skydd passar investerare som vill ha stora kassaflöden under löptiden och är beredd att ta valutarisken på nominellt belopp på slutdagen.
- Placeringen följer en tillväxt driven valutakorgs rörelse gentemot euron (EUR). Stärks valutakorgen mot euron påverkas din investering positivt, och tvärtom om valutakorgen försvagas mot euron.
- Placeringen betalar ut en indikativ kupong på 8,5% per år oavsett valutakorgens utveckling. Det innebär att valutakorgen kan tappa så mycket som 42,5% gentemot euron utan att återbetalat belopp (inkl. kuponger) blir lägre än nominellt belopp.
- Slutvärdet för valutakorgen beräknas som ett genomsnitt av korgens värde månadsvis under löptidens sista 5 månader (6 observationer).
- Om valutakorgen skulle drabbas av ett kraftigt kursfall på 80% eller mer är 20% av ditt nominella belopp alltid skyddat av producenten på slutdagen. Det innebär att placeringens utfall kommer att vara indikativt 62,5% av nominellt belopp eller bättre (inkl. kupongerna).



## Korg med tillväxtvalutor

Valutakorgen med indisk rupie, brasiliansk real och sydafrikansk rand har trendmässigt försvagats jämfört med euron sedan den introducerades. Den trenden skulle kunna vända ifall den ekonomiska och politiska utvecklingen i dessa tillväxtländer förbättras, men det är inte en sådan prognos som gör placeringen intressant. Det är funktionen i placeringen. En hög säkerställd årlig kupong uppväger risken för att det återbetalade beloppet kan komma att

bli lägre. Placeringen är ett alternativ för investerare som vill ha stora kassaflöden under löptiden och är beredd att ta valutarisken på nominellt belopp på slutdagen.

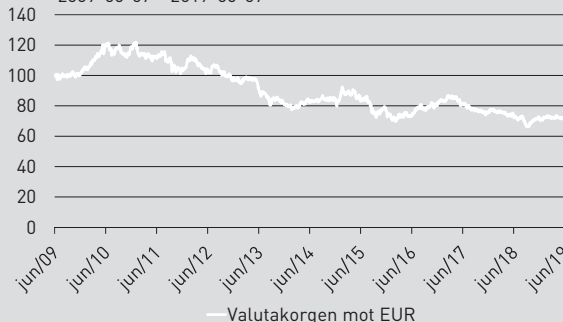
## Underliggande valutor

## Marknad

1/3 BRL mot EUR	Brasilien
1/3 INR mot EUR	Indien
1/3 ZAR mot EUR	Sydafrika

## Historisk utveckling för valutakorgen mot EUR\*

2009-06-07 – 2019-06-07\*



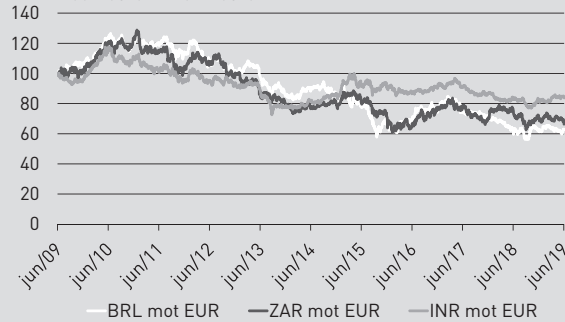
— Valutakorgen mot EUR

Källa: Reuters Datastream

Diagrammet visar den historiska utvecklingen för underliggande valutakorg mot euron sedan 2009-06-07 och är indexerat till 100 från detta datum. Historisk utveckling innebär ingen garanti för framtida avkastning.

## Historisk utveckling för valutorerna mot EUR\*

2009-06-07 – 2019-06-07\*



— BRL mot EUR — ZAR mot EUR — INR mot EUR

Källa: Reuters Datastream

Diagrammet visar den historiska utvecklingen för de enskilda valutorerna sedan 2009-06-07 och är indexerat till 100 från detta datum. Historisk utveckling innebär ingen garanti för framtida avkastning.

Emissionskurs (2,5% Courtage tillkommer) <sup>1</sup>	100%
Skyddsnivå <sup>2</sup>	20%
Löptid	5 år
Indikativ kupong (lägst 7%) <sup>3</sup>	8,5%
Utbetalas oavsett de underliggande valutornas utveckling.	
Genomsnittsberäkning	5 månader (6 obs.)
Inriktning	Likaviktad korg med tillväxtvalutor vs euro
ISIN	DE000XM8ZAU4
Emittent	Deutsche Bank AG, Frankfurt Branch
Emittentrisk	S&P: BBB+/Moody's: A3

## Riskenivå (SRI)



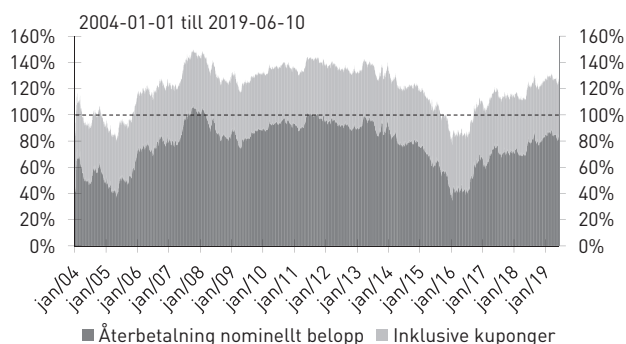
Riskenivå fastställs inför teckningsperioden och gäller under förutsättning att du behåller placeringen till förfall. Förändringar i placeringens marknadsvärde under löptiden kan bli större än vad som reflekteras av den ovan angivna riskenivån. Det kan få betydelse om du väljer att sälja placeringen i förtid. I vissa fall är förtida försäljning ej möjlig. En förtida försäljning kan medföra extra kostnader.

## Så fungerar Kupongcertifikat Tillväxtvalutor 20% Skydd

Placeringen följer en tillväxtdriven valutakorgs rörelse gentemot euron (EUR). Korgen innehåller 1/3 i vardera valuta: brasiliansk real (BRL), indisk rupie (INR) och sydafrikansk rand (ZAR). Stärks valutakorgen mot euron påverkas din investering positivt, och tvärtom om valutakorgen försvagas mot euron.

Slutvärdet för valutakorgen beräknas som ett genomsnitt av korgens värde månadsvis under löptidens sista 5 månader (6 observationer). En kraftig värdestegring under denna period får inte fullt genomslag i slutvärdet men beräkningen ger samtidigt ett skydd mot kursfall vid en nedgång mot slutet av löptiden.

## Historisk återbetalning på dagliga investeringar fem år tidigare\*\*\*\*



Källa: Reuters Datastream och Garantum FK

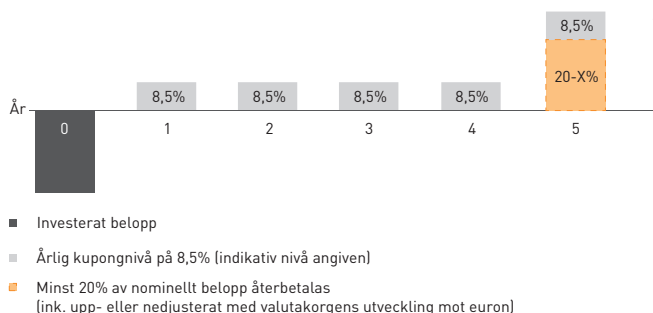
Illustrationen till vänster visar den simulerade historiska återbetalningen för fiktiva femårsinvesteringar i placeringen (inkl. genomsnittsberekening). Historisk simulerad återbetalning (historisk simulerad utveckling) innebär ingen garanti för framtida avkastning. Illustrationen till höger visar en fastställd årlig kupong på 8,5%. Kupongen betalas ut årligen oavsett valutakorgens utveckling med start den 12 oktober 2020.

## Kursskyddad kupong

Placeringen betalar ut en årlig kupong på indikativt 8,5% oavsett valutakorgens utveckling. Det innebär att valutakorgen kan tappa så mycket som 42,5% gentemot euron utan att återbetalat belopp (inkl. kuponger) blir lägre än nominellt belopp. Kupongen är indikativ och fastställs senast på placeringens startdag.

## Återbetalning av nominellt belopp

Vid en försvagning av underliggande valutakorg gentemot euron påverkas din investering negativt vilket kan innebära att stora delar av ditt investerade belopp går förlorat. Placeringens låga riskklassificeringen är således på grund av den höga årliga kupongen och ger ingen indikation huruvida ditt investerade belopp betalas tillbaka på placeringens slutdag eller inte. Om valutakorgen skulle drabbas av ett kraftigt kursfall på 80% eller mer är 20% av ditt nominella belopp skyddat av producenten på slutdagen.



## Hur stor blir avkastningen? \*\*\*

Exemplet i tabellen visar den potentiella utvecklingen för en investering på nominellt 1 000 000 (exkl. courtage) baserat på en fastställd kupong på 8,5% och en löptid på 5 år.

Investerat belopp	Utveckling valutakorg (inkl. genomsnittsberekening)	Summa kuponger	Återbetalat belopp (exkl. kuponger)	Totalt återbetalningsbelopp	Total avkastning	Effektiv årsavkastning (inkl. samtliga kostnader)
1 025 000 kr	-90%	425 000 kr	200 000 kr	625 000 kr	-39,0%	-9,4%
1 025 000 kr	-50%	425 000 kr	500 000 kr	925 000 kr	-9,8%	-2,0%
1 025 000 kr	-30%	425 000 kr	700 000 kr	1 125 000 kr	9,8%	1,9%
1 025 000 kr	-10%	425 000 kr	900 000 kr	1 325 000 kr	29,3%	5,3%
1 025 000 kr	0%	425 000 kr	1 000 000 kr	1 425 000 kr	39,0%	6,8%
1 025 000 kr	10%	425 000 kr	1 100 000 kr	1 525 000 kr	48,8%	8,3%
1 025 000 kr	30%	425 000 kr	1 300 000 kr	1 725 000 kr	68,3%	11,0%
1 025 000 kr	50%	425 000 kr	1 500 000 kr	1 925 000 kr	87,8%	13,4%
1 025 000 kr	90%	425 000 kr	1 900 000 kr	2 325 000 kr	126,8%	17,8%



- Indikativ kupong på 8,5% oavsett underliggande valutakorgs utveckling.
- Om valutakorgen skulle drabbas av ett kraftigt kursfall på 80% eller mer är 20% av ditt nominella belopp skyddat av producenten på slutdagen.



- Osäkerhet kring den globala konjunkturen kan komma att påverka ländernas respektive valutor.
- Stora delar av investerat belopp kan förloras vid en nedgång i underliggande valutakorg på placeringens slutdag.

1 Emissionskursen anges exklusive 2,5% courtage på nominellt belopp.

2 Handel med finansiella instrument innebär alltid ett risktagande. Dina investerade pengar kan såväl öka som minska i värde. Återbetalningsbeloppet är beroende av att emittenten inte hamnar på obestånd eller försätts i konkurs vilket kan leda till att en investering helt eller delvis förloras.

3 Nivån för kupongen är indikativ och kan bli högre eller lägre än vad som anges, slutgiltiga villkor fastställs senast på startdagen. Anmälan är bindande under förutsättning att kupongen ej understiger 7%. Denna informationsbroschyr ger endast en översiktlig bild av erbjudandet. För fullständig beskrivning av erbjudandet och de bindande villkoren, se vidare i producentens faktablad samt prospekt som finns tillgängligt på [www.garantum.se](http://www.garantum.se) eller kan fås via telefon 08-522 550 00.